



ASFE
AUDITORÍA SUPERIOR DE FISCALIZACIÓN
DEL ESTADO DE OAXACA

ANÁLISIS A LOS INFORMES DE AVANCE DE GESTIÓN FINANCIERA

PRIMER TRIMESTRE 2024



CONTENIDO

	Pág.
PRESENTACIÓN	5
OBJETIVO	6
METODOLOGÍA DE REVISIÓN	6
GLOSARIO	7
APARTADO ESTATAL	9
ANÁLISIS A LOS INFORMES DE AVANCE DE GESTIÓN FINANCIERA, PRIMER TRIMESTRE 2024	11
I. COMPORTAMIENTO DE LOS INGRESOS	11
DE LOS INGRESOS DE GESTIÓN	12
DE LOS IMPUESTOS	12
OTROS INGRESOS DE GESTIÓN	14
DE LOS RECURSOS FEDERALES TRANSFERIDOS	14
II. EJERCICIO DEL PRESUPUESTO	16
GENERALES	16
PODER EJECUTIVO	17
PODER LEGISLATIVO	22
PODER JUDICIAL	22
ÓRGANOS AUTÓNOMOS	22
RECURSOS FEDERALES TRANSFERIDOS A LOS MUNICIPIOS	24
CLASIFICACIÓN POR OBJETO DEL GASTO	24
CLASIFICACIÓN ECONÓMICA	25
CLASIFICACIÓN FUNCIONAL	26
DEUDA PÚBLICA Y OBLIGACIONES DE PAGO	27
OBLIGACIONES DE PAGO A LARGO PLAZO	27
DEUDA PÚBLICA A LARGO PLAZO	27
DEUDA PÚBLICA Y OTRAS OBLIGACIONES DE PAGO	28
ANÁLISIS COMPARATIVO DEL SALDO DE LA DEUDA CON EL EJERCICIO ANTERIOR	29
III. PROGRAMAS PRESUPUESTARIOS E INDICADORES DE DESEMPEÑO	30
PROGRAMAS PRESUPUESTARIOS	30
MATRIZ DE INDICADORES PARA RESULTADOS Y FICHA DE INDICADOR	30
INDICADORES DE DESEMPEÑO	30
APARTADO MUNICIPAL	37
I. RESULTADO DEL CUMPLIMIENTO EN LA PRESENTACIÓN DE LOS INFORMES DE AVANCE DE GESTIÓN FINANCIERA	39
II. ANÁLISIS DE LOS INGRESOS, EGRESOS Y EL AVANCE DE CUMPLIMIENTO DE LOS PROGRAMAS DE LOS MUNICIPIOS QUE REGISTRARON INFORMACIÓN.	41
III. MUNICIPIOS QUE REGISTRAN DEUDA PÚBLICA	52
IV. OBRA PÚBLICA MUNICIPAL	53
a) MUNICIPIOS QUE REGISTRAN OBRA PÚBLICA	53
b) MUNICIPIOS QUE NO REGISTRAN OBRA PÚBLICA	56
V. BIENES MUEBLES E INMUEBLES	69
ANEXOS	71



PRESENTACIÓN


El presente documento se elaboró para dar cumplimiento a lo establecido en el último párrafo del artículo 15 de la Ley de Fiscalización Superior y Rendición de Cuentas del Estado de Oaxaca, el cual establece que la Auditoría Superior de Fiscalización del Estado de Oaxaca, realizará un análisis del Informe de Avance de Gestión Financiera treinta días posteriores a la fecha de su presentación y elaborará un informe que será turnado a la Comisión Permanente de Vigilancia de la Auditoría Superior de Fiscalización del Estado de Oaxaca del Honorable Congreso del Estado. Dicho informe hace referencia a los programas a cargo de los Poderes del Estado, los entes públicos estatales o municipales, con el fin de conocer el grado de cumplimiento de los objetivos, metas y satisfacción de necesidades en ellos proyectados; así como el flujo contable de los ingresos y egresos.

Aunado a lo anterior, tomando en consideración la definición contemplada en la fracción XIX del artículo 2 de la citada Ley de Fiscalización Superior; el Informe de Avance de Gestión Financiera se enfoca en los avances físicos y financieros, al igual que el cumplimiento de los objetivos contenidos en los programas que de manera consolidada rinden los Poderes del Estado y los entes públicos estatales, a través del Ejecutivo Estatal, así como el que rinden los municipios.

En ese sentido, el presente informe se integra por dos apartados:

- Estatal.
- Municipal.

Así también, se muestra el análisis de 93 entes públicos del Poder Ejecutivo, 2 entes del Poder Legislativo, 2 entes del Poder Judicial, y 10 entes de los Órganos Autónomos, presentados a través de la Secretaría de Finanzas del Poder Ejecutivo del Estado de Oaxaca y los que rinden los 570 municipios ante la Auditoría Superior de Fiscalización del Estado de Oaxaca.


L.C.P. SARAHÍ NORIEGA RICARDEZ
TITULAR DE LA AUDITORÍA SUPERIOR DE FISCALIZACIÓN
DEL ESTADO DE OAXACA



ASFE
AUDITORÍA SUPERIOR DE FISCALIZACIÓN
DEL ESTADO DE OAXACA
TITULAR DE LA AUDITORÍA
SUPERIOR DE FISCALIZACIÓN
DEL ESTADO DE OAXACA



OBJETIVO

Analizar el contenido de los Informes de Avance de Gestión Financiera de los entes fiscalizables, de acuerdo a lo establecido en la Ley de Fiscalización Superior y Rendición de Cuentas del Estado de Oaxaca, los cuales deberán contener el flujo de los ingresos y egresos, así como los avances del cumplimiento de los programas con base en indicadores en el ámbito estatal y municipal.

METODOLOGÍA DE REVISIÓN

Se analizaron los Informes de Avance de Gestión Financiera de los entes públicos estatales y municipales, correspondientes al primer trimestre del ejercicio fiscal 2024, con la finalidad de conocer el comportamiento de sus ingresos, el estado del ejercicio del gasto y los indicadores de desempeño.

Es de mencionarse que, respecto al Apartado Estatal se realizaron las siguientes acciones:

- Comparativo del comportamiento de los ingresos estimados y los alcanzados, en el periodo. Así como, la variación con relación al mismo periodo del año anterior.
- Se revisó la información del ejercicio del presupuesto estatal en las clasificaciones administrativa, económica, funcional y por objeto del gasto; deuda pública y obligaciones de pago por parte del Ejecutivo Estatal; y la correspondiente a los programas presupuestarios, indicando el promedio de cumplimiento por programa presupuestal. Es de puntualizar que, dicha revisión se efectuó con la información remitida y contenida en la página oficial de la Secretaría de Finanzas del Poder Ejecutivo del Estado de Oaxaca, apartado Transparencia Presupuestaria.
- Se verificó el cumplimiento de la entrega de los Informes de Avance de Gestión Financiera.
- Se revisó la información del avance de los ingresos, egresos y cumplimiento de los programas municipales a través de sus indicadores. Así como de los registros de deuda pública, obra pública municipal y bienes muebles e inmuebles. En el caso de la obra pública municipal, la revisión se efectúa con lo reportado por los municipios en el Sistema de Recursos Federales Transferidos de la Secretaría de Hacienda y Crédito Público, específicamente en el Reporte Final del Destino del Gasto.



GLOSARIO

ASFE	Auditoría Superior de Fiscalización del Estado de Oaxaca.
IAGF	Informe de Avance de Gestión Financiera.
INPC	Índice Nacional de Precios al Consumidor.
Ley de Ingresos	Ley de Ingresos del Estado de Oaxaca para el Ejercicio Fiscal 2024.
Ley de Fiscalización	Ley de Fiscalización Superior y Rendición de Cuentas del Estado de Oaxaca.
MIR	Matriz de Indicadores para Resultados.
PED	Plan Estatal de Desarrollo.
SEFIN	Secretaría de Finanzas del Poder Ejecutivo del Estado de Oaxaca.
SHCP	Secretaría de Hacienda y Crédito Público.
SiMCA Ultra	Sistema Municipal de Contabilidad Armonizada del Estado de Oaxaca, Módulo Envío de Obligaciones.

APARTADO

ESTATAL





I. COMPORTAMIENTO DE LOS INGRESOS

Al primer trimestre del ejercicio fiscal 2024, se obtuvo un ingreso acumulado de \$26,399,382,098.00, presentando un decremento del 6.48% respecto a lo estimado en la Ley de Ingresos 2024; y en relación a lo obtenido en el mismo periodo del ejercicio 2023, se observa un aumento en términos reales del 6.80%, como se puede observar en la tabla 1.

Cabe destacar que, los Impuestos resultaron con un comportamiento positivo del 11.93% en cuanto a lo estimado en la Ley de Ingresos, derivado de las facilidades administrativas y beneficios otorgados a los contribuyentes, un 32.51% en Derechos debido al alto número de solicitudes de servicios que se presentaron durante el periodo y en cuanto Aprovechamientos un 3.63%; por otro lado, los Productos, mostraron un incremento en la recaudación del 285.39%, superando su meta a recaudar.

Así mismo, el resultado de la recaudación federal participable presenta una disminución del 8.54% en consideración con lo estimado en la Ley de Ingresos 2024; sin embargo, se observa un comportamiento positivo en Participaciones y Fondos Distintos de Aportaciones con el 19.25% y 203.96% respectivamente.

Tabla 1. Comportamiento de los Ingresos Presupuestarios.

CONCEPTO	RECAUDACIÓN (PESOS)			VARIACIÓN RESPECTO A:		
	OBTENIDA ENE-MZO 2023	ENERO- MARZO 2024		RECAUDACIÓN ESTIMADA		2023 % REAL ¹
		ESTIMADA	OBTENIDA	IMPORTE (PESOS)	%	
TOTAL	23,675,700,489.00	28,229,361,167.00	26,399,382,098.00	-1,829,979,069.00	-6.48	6.80
INGRESOS DE GESTIÓN	1,458,134,355.00	1,376,217,349.00	1,807,940,864.00	431,723,515.00	31.37	18.76
IMPUESTOS	613,793,736.00	630,308,201.00	705,534,056.00	75,225,855.00	11.93	10.10
CONTRIBUCIONES DE MEJORAS	0.00	0.00	0.00	0.00	N/A	0.00
DERECHOS	685,434,185.00	661,589,377.00	876,695,131.00	215,105,754.00	32.51	22.51
PRODUCTOS	80,495,912.00	49,095,000.00	189,207,832.00	140,112,832.00	285.39	125.15
APROVECHAMIENTOS	78,410,522.00	35,224,771.00	36,503,845.00	1,279,074.00	3.63	-55.41
PARTICIPACIONES, APORTACIONES, CONVENIOS, INCENTIVOS DERIVADOS DE COLABORACIÓN FISCAL Y FONDOS DISTINTOS DE APORTACIONES, TRANSFERENCIAS, ASIGNACIONES, SUBSIDIOS Y SUBVENCIONES, Y PENSIONES Y JUBILACIONES	22,207,976,854.00	26,853,143,818.00	24,560,642,709.00	-2,292,501,109.00	-8.54	5.93
PARTICIPACIONES, APORTACIONES, CONVENIOS, INCENTIVOS DERIVADOS DE LA COLABORACIÓN FISCAL Y FONDOS DISTINTOS DE APORTACIONES	21,561,516,863.00	26,174,227,254.00	23,745,791,489.00	-2,428,435,765.00	-9.28	5.49
PARTICIPACIONES	7,237,778,990.00	7,550,811,812.00	9,004,001,592.00	1,453,189,780.00	19.25	19.16
APORTACIONES	12,892,993,021.00	16,749,701,027.00	13,749,958,410.00	-2,999,742,617.00	-17.91	2.15
CONVENIOS	673,311,117.00	622,033,485.00	30,870,036.00	-591,163,449.00	-95.04	-95.61
INCENTIVOS DERIVADOS DE LA COLABORACIÓN FISCAL	739,538,079.00	1,245,838,254.00	943,201,978.00	-302,636,276.00	-24.29	22.16
FONDOS DISTINTOS DE APORTACIONES	17,895,656.00	5,842,676.00	17,759,473.00	11,916,797.00	203.96	-4.94
TRANSFERENCIAS, ASIGNACIONES, SUBSIDIOS, SUBVENCIONES, Y PENSIONES Y JUBILACIONES	646,459,991.00	678,916,564.00	814,851,220.00	135,934,656.00	20.02	20.74
OTROS INGRESOS Y BENEFICIOS	9,589,280.00	0.00	30,798,525.00	30,798,525.00	N/A	207.64
INGRESOS DERIVADOS DE FINANCIAMIENTOS	0.00	0.00	0.00	0.00	N/A	0.00

Fuente: Primer IAGF 2024, SEFIN.

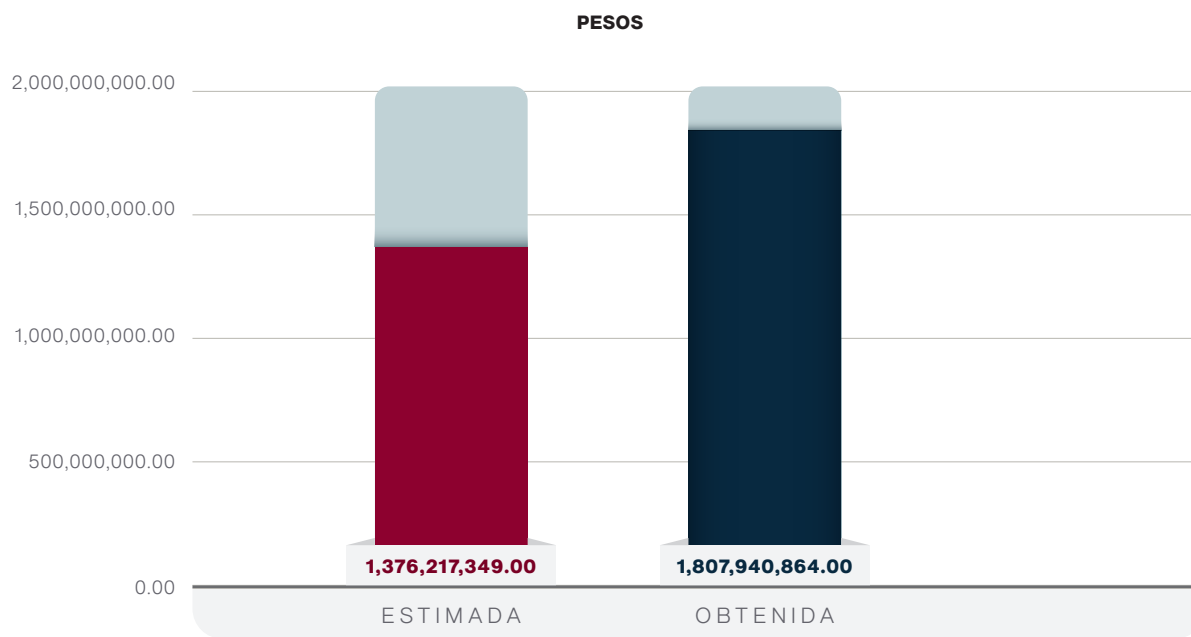
¹Deflectado de acuerdo al INPC.

N/A: No Aplica.

► DE LOS INGRESOS DE GESTIÓN

La gráfica 1 muestra el comportamiento de los Ingresos de Gestión, mismos, que reportan una recaudación al primer trimestre 2024 por la cantidad de \$1,807,940,864.00, lo que representa un aumento del 31.37% en relación a lo estimado en la Ley de Ingresos.

Gráfica 1. Total de Ingresos de Gestión.



Fuente: Elaboración de la ASFE con datos del IAGF, primer trimestre 2024 de la SEFIN.

► DE LOS IMPUESTOS

Al primer trimestre del ejercicio fiscal 2024, los impuestos que presentan un incremento respecto a lo estimado en la Ley de Ingresos son: Impuestos Sobre Rifas, Loterías, Sorteos y Concursos con un 326.29%, Impuesto Sobre la Venta Final de Bebidas con Contenido Alcohólico con 153.22%, Impuestos Sobre las Demasías Caducas con el 69.87%, Impuestos Sobre Tenencia o Uso de Vehículos con el 54.26%, Impuestos Sobre la Adquisición de Vehículos de Motor Usados con un 53.30%, Impuestos para el Desarrollo Social con el 17.29%, Impuestos Sobre la Extracción de Materiales por Remediación Ambiental con 12.63%, Impuestos Sobre Erogaciones por Remuneraciones al Trabajo Personal con el 10.71%, Impuestos Sobre la Prestación de Servicios de Hospedaje con 5.70% y por último, Cédular a los Ingresos por el Otorgamiento del Uso o Goce Temporal de Bienes Inmuebles con un 3.08%; mientras que, los Impuestos Sobre Diversiones y Espectáculos Públicos presenta variaciones negativas, como se observa en la tabla 2.



Tabla 2. Impuestos.

CONCEPTO	RECAUDACIÓN (PESOS)			VARIACIÓN RESPECTO A:		
	OBTENIDA ENE-MZO 2023	ENERO - MARZO 2024		RECAUDACIÓN ESTIMADA		2023 % REAL ¹
		ESTIMADA	OBTENIDA	IMPORTE (PESOS)	%	
IMPUESTOS	613,793,736.00	630,308,201.00	705,534,056.00	75,225,855.00	11.93	10.10
IMPUESTOS SOBRE LOS INGRESOS	21,515,036.00	22,332,608.00	25,519,468.00	3,186,860.00	14.27	13.61
SOBRE RIFAS, LOTERÍAS, SORTEOS Y CONCURSOS	827,103.00	858,533.00	3,659,821.00	2,801,288.00	326.29	323.84
SOBRE DIVERSIONES Y ESPECTÁCULOS PÚBLICOS	1,084,647.00	1,125,864.00	760,116.00	-365,748.00	-32.49	-32.87
CEDULAR A LOS INGRESOS POR EL OTORGAMIENTO DEL USO O GOCE TEMPORAL DE BIENES INMUEBLES	19,422,231.00	20,160,275.00	20,780,292.00	620,017.00	3.08	2.48
SOBRE LAS DEMASÍAS CADUCAS	181,055.00	187,936.00	319,239.00	131,303.00	69.87	68.89
IMPUESTOS SOBRE EL PATRIMONIO	5,524,713.00	4,081,869.00	6,296,587.00	2,214,718.00	54.26	9.17
SOBRE TENENCIA O USO DE VEHÍCULOS	5,524,713.00	4,081,869.00	6,296,587.00	2,214,718.00	54.26	9.17
IMPUESTOS SOBRE LA PRODUCCIÓN, EL COMERCIO, EL CONSUMO Y LAS TRANSACCIONES	48,085,822.00	51,975,389.00	59,343,567.00	7,368,178.00	14.18	18.21
IMPUESTO SOBRE LA ADQUISICIÓN DE VEHÍCULOS DE MOTOR USADOS	2,139,558.00	2,064,141.00	3,164,263.00	1,100,122.00	53.30	41.66
SOBRE LA PRESTACIÓN DE SERVICIOS DE HOSPEDAJE	45,849,887.00	47,592,184.00	50,306,882.00	2,714,698.00	5.70	5.10
SOBRE LA VENTA FINAL DE BEBIDAS CON CONTENIDO ALCOHÓLICO	96,377.00	2,319,064.00	5,872,422.00	3,553,358.00	153.22	5,736.38
IMPUESTOS SOBRE NÓMINAS Y ASIMILABLES	457,442,540.00	468,726,616.00	518,936,090.00	50,209,474.00	10.71	8.66
IMPUESTO SOBRE EROGACIONES POR REMUNERACIONES AL TRABAJO PERSONAL	457,442,540.00	468,726,616.00	518,936,090.00	50,209,474.00	10.71	8.66
IMPUESTOS ECOLÓGICOS	4,960,986.00	6,989,354.00	7,872,427.00	883,073.00	12.63	52.00
IMPUESTO SOBRE LA EXTRACCIÓN DE MATERIALES POR REMEDIACIÓN AMBIENTAL	4,960,986.00	6,989,354.00	7,872,427.00	883,073.00	12.63	52.00
ACCESORIOS DE IMPUESTOS	3,621,987.00	3,759,623.00	2,599,437.00	-1,160,186.00	-30.86	-31.26
IMPUESTOS NO COMPRENDIDOS EN LA LEY DE INGRESOS VIGENTE, CAUSADOS EN EJERCICIOS FISCALES ANTERIORES PENDIENTES DE LIQUIDACIÓN O PAGO	0.00	0.00	0.00	0.00	0.00	0.00
OTROS IMPUESTOS	72,642,652.00	72,442,742.00	84,966,480.00	12,523,738.00	17.29	12.04
PARA EL DESARROLLO SOCIAL	72,642,652.00	72,442,742.00	84,966,480.00	12,523,738.00	17.29	12.04

Fuente: Primer IAGF 2024, SEFIN.
¹ Deflactado de acuerdo al INPC.
 N/A: No Aplica.

► OTROS INGRESOS DE GESTIÓN

La tabla 3 muestra Otros Ingresos de Gestión, concepto que se encuentra integrado por Contribuciones de Mejoras, Derechos, Productos y Aprovechamientos, los cuales en su conjunto recaudaron al primer trimestre del ejercicio fiscal 2024 la cantidad de \$1,102,406,808.00; cifra que representa un aumento del 47.79% respecto a lo estimado en la Ley de Ingresos, y en términos reales el 25.06%, en relación a lo obtenido al primer trimestre del ejercicio fiscal 2023.

En ese sentido, se observa que en Derechos se obtuvo la cantidad de \$876,695,131.00; cifra que representa un 32.51% más, respecto a lo estimado al primer trimestre de la Ley de Ingresos del ejercicio fiscal 2024, y un aumento del 22.51% en términos reales en relación al mismo periodo del ejercicio 2023.

En cuanto a Productos, presentaron un incremento positivo en la recaudación, reportando en el IAGF al primer trimestre del ejercicio fiscal 2024 la cantidad de \$189,207,832.00, cifras que representan un aumento del 285.39%, respecto a lo estimado y en términos reales el 125.15%, en comparación con el mismo periodo del ejercicio fiscal 2023.

Ahora bien, el aumento de los Aprovechamientos se deriva principalmente por la recaudación de \$35,068,156.00 de ingresos extraordinarios no recurrentes, de los cuales \$8,643,376.00 fueron de donativos en especie y \$26,424,780.00 por operaciones de intercambio de tasas de interés-SWAPS, entre otros.

Tabla 3. Otros Ingresos de Gestión.

CONCEPTO	RECAUDACIÓN (PESOS)			VARIACIÓN RESPECTO A:		
	OBTENIDA ENE-MZO 2023	ENERO - MARZO 2024		RECAUDACIÓN ESTIMADA		2023 % REAL ¹
		ESTIMADA	OBTENIDA	IMPORTE (PESOS)	%	
TOTAL	844,340,619.00	745,909,148.00	1,102,406,808.00	356,497,660.00	47.79	25.06
CONTRIBUCIONES DE MEJORAS	0.00	0.00	0.00	0.00	0.00	0.00
DERECHOS	685,434,185.00	661,589,377.00	876,695,131.00	215,105,754.00	32.51	22.51
PRODUCTOS	80,495,912.00	49,095,000.00	189,207,832.00	140,112,832.00	285.39	125.15
APROVECHAMIENTOS	78,410,522.00	35,224,771.00	36,503,845.00	1,279,074.00	3.63	-55.41

Fuente: Primer IAGF 2024, SEFIN.

¹ Deflactado de acuerdo al INPC.

Nota: Algunas sumas pueden no coincidir por el redondeo de cifras.

► DE LOS RECURSOS FEDERALES TRANSFERIDOS

Durante el periodo de enero a marzo de 2024, la federación transfirió recursos al Estado por concepto de: Participaciones, Aportaciones, Convenios, Incentivos Derivados de la Colaboración Fiscal, Fondos Distintos de Aportaciones; y, Transferencias, Asignaciones, Subsidios y Subvenciones, y Pensiones y Jubilaciones, por un monto de \$24,560,642,709.00; cifra que representa una disminución del 8.54% respecto a lo estimado en la Ley de Ingresos, y en términos reales un aumento del 5.93% respecto al mismo periodo del ejercicio 2023, como se observa en la tabla 4.

El comportamiento negativo, se deriva principalmente por el decremento en la recaudación de Aportaciones, Convenios e Incentivos Derivados de la Colaboración Fiscal, con disminuciones de 17.91%, 95.04% y 24.29%, respectivamente.



Tabla 4. Comportamiento de los Recursos Federales Transferidos.

CONCEPTO	RECAUDACIÓN (PESOS)			VARIACIÓN RESPECTO A:		
	OBTENIDA ENE-MZO 2023	ENERO - MARZO 2024		RECAUDACIÓN ESTIMADA		2023 % REAL ¹
		ESTIMADA	OBTENIDA	IMPORTE (PESOS)	%	
TOTAL	22,207,976,854.00	26,853,143,818.00	24,560,642,709.00	-2,292,501,109.00	-8.54	5.93
PARTICIPACIONES	7,237,778,990.00	7,550,811,812.00	9,004,001,592.00	1,453,189,780.00	19.25	19.16
APORTACIONES	12,892,993,021.00	16,749,701,027.00	13,749,958,410.00	-2,999,742,617.00	-17.91	2.15
CONVENIOS	673,311,117.00	622,033,485.00	30,870,036.00	-591,163,449.00	-95.04	-95.61
INCENTIVOS DERIVADOS DE LA COLABORACIÓN FISCAL	739,538,079.00	1,245,838,254.00	943,201,978.00	-302,636,276.00	-24.29	22.16
FONDOS DISTINTOS DE APORTACIONES	17,895,656.00	5,842,676.00	17,759,473.00	11,916,797.00	203.96	-4.94
TRANSFERENCIAS, ASIGNACIONES, SUBSIDIOS Y SUBVENCIONES, Y PENSIONES Y JUBILACIONES	646,459,991.00	678,916,564.00	814,851,220.00	135,934,656.00	20.02	20.74

Fuente: Elaboración de la ASFE con datos del IAGF, primer trimestre 2024 de la SEFIN.

¹ Deflactado de acuerdo al INPC.

II. EJERCICIO DEL PRESUPUESTO

► GENERALES

El IAGF presenta de manera consolidada los resultados que rinden los poderes del Estado y sus órganos autónomos a través del ejecutivo estatal, así como los que presentan los municipios y sus entes públicos ante la ASFE, respecto de los avances físicos y financieros obtenidos en el primer trimestre del ejercicio fiscal 2024, además del cumplimiento de los objetivos contenidos en los programas estatales y municipales aprobados como parte integral de las Cuentas Públicas.

Conforme a la tabla 5, al 31 de marzo de 2024 se presentó una ampliación presupuestal de 9.17%, respecto del presupuesto aprobado de \$99,619,332,375.00, mostrando una modificación de \$108,752,402,538.69, del cual se devengó la cantidad de \$23,366,520,690.19 cifra que representa el 21.49% en cuanto al presupuesto modificado.

Tabla 5. Información Presentada por Poderes, Órganos Autónomos y Municipios

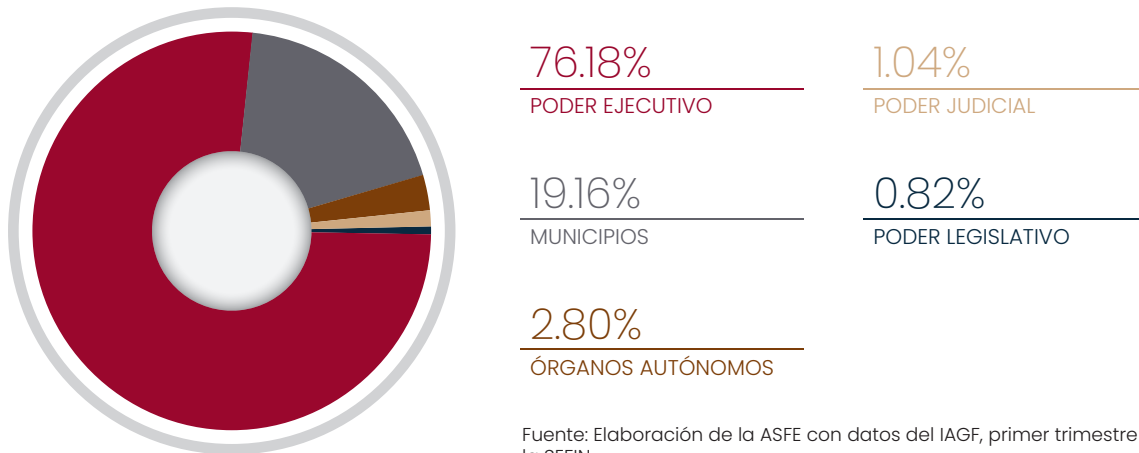
(PESOS)						
CONCEPTO	APROBADO	AMPLIACIÓN Y /O REDUCCIÓN	MODIFICADO	DEVENGADO	% DEVENGADO	POR EJERCER
PODER EJECUTIVO	74,500,828,839.34	8,572,366,277.65	83,073,195,116.99	16,069,562,736.53	19.34	67,003,632,380.46
ADMINISTRACIÓN PÚBLICA CENTRALIZADA	21,830,793,192.27	4,593,927,966.00	26,424,721,158.27	3,572,687,832.34	13.52	22,852,033,325.93
ADMINISTRACIÓN PÚBLICA DESCENTRALIZADA	51,477,794,425.57	3,963,410,983.33	55,441,205,408.90	12,300,186,015.92	22.19	43,141,019,392.98
FIDEICOMISOS PÚBLICOS	14,581,775.31	-22,051.60	14,559,723.71	3,574,983.99	24.55	10,984,739.72
INSTITUCIONES PÚBLICAS DE SEGURIDAD SOCIAL	1,177,659,446.19	15,049,379.92	1,192,708,826.11	193,113,904.28	16.19	999,594,921.83
PODER LEGISLATIVO	593,865,565.13	0.00	593,865,565.13	201,672,030.54	33.96	392,193,534.59
CONGRESO DEL ESTADO	471,242,728.64	0.00	471,242,728.64	173,688,513.22	36.86	297,554,215.42
AUDITORÍA SUPERIOR DE FISCALIZACIÓN DEL ESTADO DE OAXACA	122,622,836.49	0.00	122,622,836.49	27,983,517.32	22.82	94,639,319.17
PODER JUDICIAL	1,140,414,353.07	0.00	1,140,414,353.07	246,316,342.05	21.60	894,098,011.02
TRIBUNAL SUPERIOR DE JUSTICIA	245,588,069.67	0.00	245,588,069.67	50,266,258.32	20.47	195,321,811.35
CONSEJO DE LA JUDICATURA	894,826,283.40	0.00	894,826,283.40	196,050,083.73	21.91	698,776,199.67
ÓRGANOS AUTÓNOMOS	3,045,549,785.62	6,711,256.03	3,052,261,041.65	822,284,550.79	26.94	2,229,976,490.86
DEFENSORÍA DE LOS DERECHOS HUMANOS DEL PUEBLO DE OAXACA	47,155,639.16	2,097,652.09	49,253,291.25	13,624,036.73	27.66	35,629,254.52
INSTITUTO ESTATAL ELECTORAL Y DE PARTICIPACIÓN CIUDADANA DE OAXACA	658,006,971.56	4,613,603.94	662,620,575.50	146,047,245.45	22.04	516,573,330.05
UNIVERSIDAD AUTÓNOMA "BENITO JUÁREZ" DE OAXACA	1,389,977,317.44	0.00	1,389,977,317.44	467,866,019.00	33.66	922,111,298.44
COMISIÓN ESTATAL DE ARBITRAJE MÉDICO DE OAXACA	12,476,251.66	0.00	12,476,251.66	2,836,255.42	22.73	9,639,996.24
ÓRGANO GARANTE DE ACCESO A LA INFORMACIÓN PÚBLICA, TRANSPARENCIA, PROTECCIÓN DE DATOS PERSONALES Y BUEN GOBIERNO DEL ESTADO DE OAXACA	33,598,216.79	0.00	33,598,216.79	8,232,591.60	24.50	25,365,625.19
FISCALÍA GENERAL DEL ESTADO DE OAXACA	734,052,249.42	0.00	734,052,249.42	151,902,548.47	20.69	582,149,700.95
TRIBUNAL ELECTORAL DEL ESTADO DE OAXACA	73,712,100.34	0.00	73,712,100.34	15,256,683.20	20.70	58,455,417.14
TRIBUNAL DE JUSTICIA ADMINISTRATIVA Y COMBATE A LA CORRUPCIÓN DEL ESTADO DE OAXACA	55,591,430.35	0.00	55,591,430.35	12,089,273.05	21.75	43,502,157.30
UNIVERSIDAD AUTÓNOMA COMUNAL DE OAXACA	16,063,904.90	0.00	16,063,904.90	0.00	0.00	16,063,904.90
FISCALÍA ESPECIALIZADA EN MATERIA DE COMBATE A LA CORRUPCIÓN	24,915,704.00	0.00	24,915,704.00	4,429,897.87	17.78	20,485,806.13
MUNICIPIOS	20,338,673,831.84	553,992,630.01	20,892,666,461.85	6,026,685,030.28	28.85	14,865,981,431.57
PARTICIPACIONES Y APORTACIONES	20,338,673,831.84	553,992,630.01	20,892,666,461.85	6,026,685,030.28	28.85	14,865,981,431.57
TOTAL	\$99,619,332,375.00	\$9,133,070,163.69	\$108,752,402,538.69	\$23,366,520,690.19	21.49	85,385,881,848.50

Fuente: Elaboración de la ASFE con datos del IAGF, primer trimestre 2024 de la SEFIN.



En la gráfica 2, se puede observar que del total del presupuesto modificado al primer trimestre 2024, el 76.18% es destinado al Poder Ejecutivo, mientras que el 19.16% corresponde a los municipios, seguido de los Órganos Autónomos con el 2.80%, para el Poder Judicial el 1.04% y el Poder Legislativo con el 0.82%.

Gráfica 2. Porcentaje de Distribución del Presupuesto Modificado de los Poderes, Órganos Autónomos y Municipios.



Fuente: Elaboración de la ASFE con datos del IAGF, primer trimestre 2024 de la SEFIN.

Conforme a lo establecido en los artículos 46, 47, 48 y 49 de la Ley General de Contabilidad Gubernamental y los acuerdos emitidos por el Consejo Nacional de Armonización Contable (CONAC), se debe presentar en el Informe de Avance de Gestión:

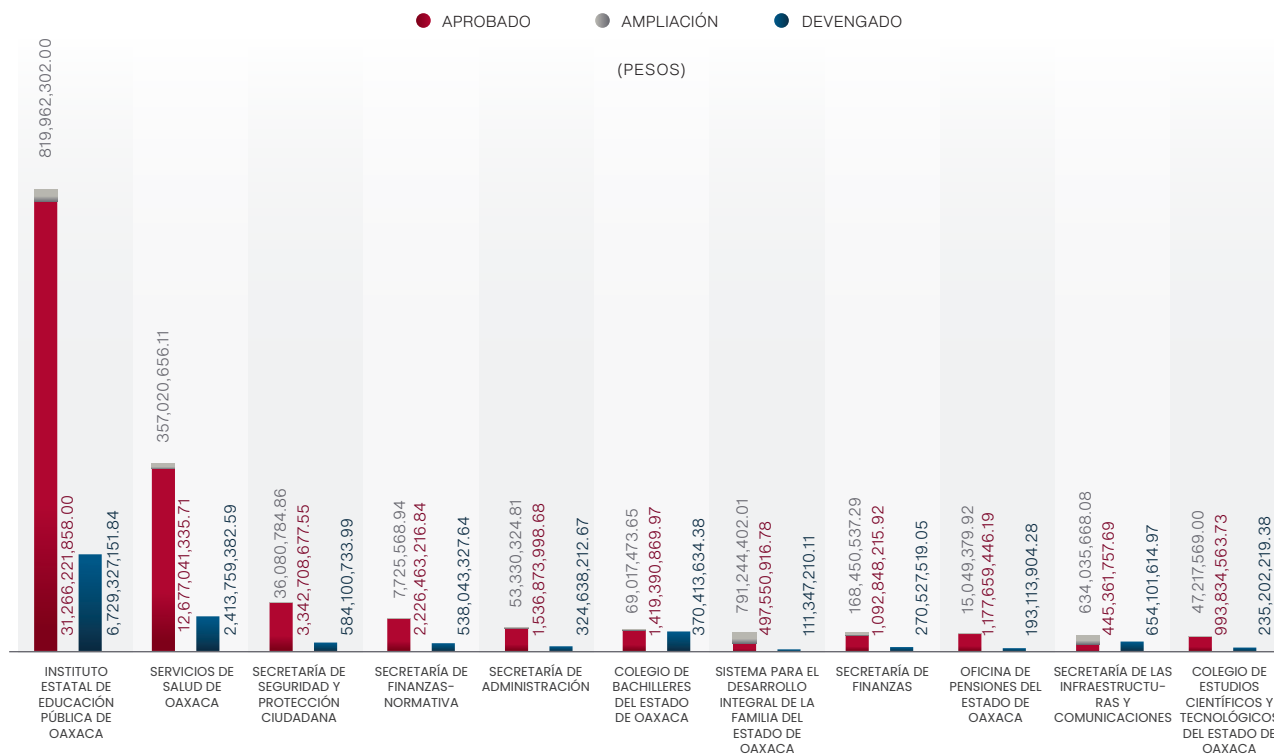
- A. Información Contable
- B. Información Presupuestaria
- C. Información Programática
- D. Información Complementaria

La información financiera presentada, correspondiente al primer trimestre del ejercicio fiscal 2024 para la integración del IAGF Estatal, cumple con los preceptos establecidos en el párrafo anterior.

► PODER EJECUTIVO

El Poder Ejecutivo presenta una ampliación presupuestal del 11.51%, respecto al presupuesto aprobado en el Decreto de Presupuesto de Egresos del Estado de Oaxaca para el Ejercicio Fiscal 2024. Los entes públicos que presentaron mayor modificación presupuestaria se pueden observar en la gráfica 3, la cual muestra comparativamente los conceptos del aprobado, la ampliación y el devengado al primer trimestre del ejercicio fiscal 2024.

Gráfica 3. Concentración de Entes Públicos Estatales con Mayor Modificación Presupuestaria.



Fuente: Elaboración de la ASFE con datos del IAGF, primer trimestre 2024 de la SEFIN.

El 71.83% de las modificaciones presupuestarias se concentran en los siguientes entes públicos estatales: Instituto Estatal de Educación Pública de Oaxaca, Servicios de Salud de Oaxaca, Secretaría de Seguridad y Protección Ciudadana, Secretaría de Finanzas – Normativa, Secretaría de Administración, Colegio de Bachilleres del Estado de Oaxaca, Sistema para el Desarrollo Integral de la Familia del Estado de Oaxaca, Secretaría de Finanzas, Oficina de Pensiones del Estado de Oaxaca, Secretaría de las Infraestructuras y Comunicaciones y el Colegio de Estudios Científicos y Tecnológicos del Estado de Oaxaca. Al 31 de marzo de 2024, el Poder Ejecutivo devengó el 19.34% respecto del presupuesto modificado.

La Administración Pública Centralizada devengó el 13.52% con respecto al presupuesto modificado, y la Administración Pública Paraestatal¹ devengó el 22.06%.

En la tabla 6, se observa que, del total de los recursos asignados a las Unidades Administrativas al primer trimestre del ejercicio fiscal 2024, la Administración Pública Centralizada muestra un subejercicio del 86.48%, los Organismos Públicos Descentralizados el 77.81%, las Instituciones Públicas de Seguridad Social el 83.81%, mientras que Fideicomisos Públicos el 75.45%. Cabe destacar que, en su conjunto devengaron un total de 19.34%, respecto al total del presupuesto modificado.

¹ Administración Pública Paraestatal: Organismos Públicos Descentralizados, Fideicomisos Públicos e Instituciones Públicas de Seguridad Social.



Tabla 6. Unidades Administrativas de la Administración Pública Centralizada, Organismos Públicos Descentralizados, Fideicomisos Públicos e Instituciones Públicas de Seguridad Social.

ID	CONCEPTO	APROBADO	AMPLIACIÓN / REDUCCIÓN	MODIFICADO	DEVENGADO	% DEVENGADO	POR EJERCER
ADMINISTRACIÓN PÚBLICA CENTRALIZADA							
101	GUBERNATURA	232,867,927.32	-256,090.94	232,611,836.38	52,308,249.18	22.49	180,303,587.20
102	SECRETARÍA DE GOBIERNO	369,509,653.75	10,336.06	369,519,989.81	85,259,330.68	23.07	284,260,659.13
104	SECRETARÍA DE SEGURIDAD Y PROTECCIÓN CIUDADANA	3,342,708,677.55	36,080,784.86	3,378,789,462.41	584,100,733.99	17.29	2,794,688,728.42
106	SECRETARÍA DE LAS INFRAESTRUCTURAS Y COMUNICACIONES	445,361,757.69	634,035,668.08	1,079,397,425.77	654,101,614.97	60.60	425,295,810.80
108	SECRETARÍA DEL TRABAJO	43,714,555.48	1,111,096.50	44,825,651.98	10,986,146.14	24.51	33,839,505.84
109	SECRETARÍA DE MOVILIDAD	306,112,921.71	-59,088.15	306,053,833.56	50,001,371.28	16.34	256,052,462.28
110	SECRETARÍA DE LAS CULTURAS Y ARTES	266,096,943.86	450,739.40	266,547,683.26	56,476,052.46	21.19	210,071,630.80
111	SECRETARÍA DE BIENESTAR, TEQUIO E INCLUSIÓN	141,895,985.70	304,073,920.53	445,969,906.23	134,892,298.18	30.25	311,077,608.05
112	SECRETARÍA DE INTERCULTURALIDAD, PUEBLOS Y COMUNIDADES INDÍGENAS Y AFROMEXICANAS	48,627,396.14	669,550.01	49,296,946.15	10,854,371.12	22.02	38,442,575.03
113	SECRETARÍA DE FOMENTO AGROALIMENTARIO Y DESARROLLO RURAL	397,641,972.81	1,001,874.83	398,643,847.64	90,306,373.92	22.65	308,337,473.72
114	SECRETARÍA DE FINANZAS	1,092,848,215.92	168,450,537.29	1,261,298,753.21	270,527,519.05	21.45	990,771,234.16
115	INVERSIÓN, PREVISIÓN Y PARIPASSU	8,323,663,354.88	3,413,134,470.95	11,736,797,825.83	0.00	0.00	11,736,797,825.83
116	SECRETARÍA DE FINANZAS-NORMATIVA	2,226,463,216.84	7,725,568.94	2,234,188,785.78	538,043,327.64	24.08	1,696,145,458.14
117	SECRETARÍA DE ADMINISTRACIÓN	1,536,873,998.68	53,330,324.81	1,590,204,323.49	324,638,212.67	20.41	1,265,566,110.82
118	SECRETARÍA DE ADMINISTRACIÓN-DIRECCIÓN DE RECURSOS HUMANOS	964,831,099.86	-21,422,970.14	943,408,129.72	91,224,800.15	9.67	852,183,329.57
119	SECRETARÍA DE HONESTIDAD, TRANSPARENCIA Y FUNCIÓN PÚBLICA	204,114,769.53	5,358,724.38	209,473,493.91	51,237,760.56	24.46	158,235,733.35
120	JEFATURA DE GABINETE (EXTINTO DECRETO NUM. 1720) ¹	56,599,255.15	-52,033,813.47	4,565,441.68	4,565,441.68	100.00	0.00
121	CONSEJERÍA JURÍDICA Y ASISTENCIA LEGAL DEL ESTADO	623,814,102.68	490,564.21	624,304,666.89	138,112,491.83	22.12	486,192,175.06
122	COORDINACIÓN GENERAL DE EDUCACIÓN MEDIA SUPERIOR Y SUPERIOR, CIENCIA Y TECNOLOGÍA (EXTINTO DECRETO NUM. 1721) ²	99,965,751.28	-81,337,200.23	18,628,551.05	18,628,551.05	100.00	0.00
124	COORDINACIÓN DE COMUNICACIÓN SOCIAL	326,288,445.41	-51,314,422.54	274,974,022.87	80,824,142.67	29.39	194,149,880.20
125	COORDINACIÓN PARA LA ATENCIÓN DE LOS DERECHOS HUMANOS	9,103,488.64	1,212,721.36	10,316,210.00	2,993,551.81	29.02	7,322,658.19
126	INSTITUTO DE PLANEACIÓN PARA EL BIENESTAR	176,072,312.63	45,190,717.55	221,263,030.18	85,676,043.13	38.72	135,586,987.05
127	SECRETARIADO EJECUTIVO DEL SISTEMA ESTATAL DE SEGURIDAD PÚBLICA	63,007,154.85	100,440,912.82	163,448,067.67	109,508,091.61	67.00	53,939,976.06
128	SECRETARÍA DE DESARROLLO ECONÓMICO	255,675,887.38	3,778,659.37	259,454,546.75	58,394,260.72	22.51	201,060,286.03
129	SECRETARÍA DE TURISMO	154,947,318.09	22,600,240.86	177,547,558.95	38,026,695.45	21.42	139,520,863.50
130	SECRETARÍA DE LAS MUJERES	40,422,112.83	618,510.24	41,040,623.07	9,835,124.02	23.96	31,205,499.05
131	SECRETARÍA DEL MEDIO AMBIENTE, BIODIVERSIDAD, ENERGÍAS Y SOSTENIBILIDAD	61,623,404.87	596,512.34	62,219,917.21	16,055,264.66	25.80	46,164,652.55
133	SECRETARÍA DE EDUCACIÓN PÚBLICA	19,941,510.74	-10,883.92	19,930,626.82	5,110,011.72	25.64	14,820,615.10
TOTAL		21,830,793,192.27	4,593,927,966.00	26,424,721,158.27	3,572,687,832.34	13.52	22,852,033,325.93
ORGANISMOS DESCENTRALIZADOS							
501	CAMINOS BIENESTAR	326,001,945.03	375,353,911.45	701,355,856.48	279,740,817.37	39.89	421,615,039.11
502	CASA DE LA CULTURA OAXAQUEÑA	40,707,399.53	-255,262.40	40,452,137.13	8,843,173.21	21.86	31,608,963.92
504	CENTRO DE LAS ARTES DE SAN AGUSTÍN	7,233,805.08	-15,704.86	7,218,100.22	1,616,671.09	22.40	5,601,429.13
506	COLEGIO DE BACHILLERES DEL ESTADO DE OAXACA	1,419,390,869.97	69,017,473.65	1,488,408,343.62	370,413,634.38	24.89	1,117,994,709.24
507	COLEGIO DE ESTUDIOS CIENTÍFICOS Y TECNOLÓGICOS DEL ESTADO DE OAXACA	993,834,563.73	47,217,569.00	1,041,052,132.73	235,202,219.38	22.59	805,849,913.35
508	COLEGIO SUPERIOR PARA LA EDUCACIÓN INTEGRAL INTERCULTURAL DE OAXACA	262,643,069.38	37,669,524.96	300,312,594.34	78,420,294.53	26.11	221,892,299.81



ID	CONCEPTO	APROBADO	AMPLIACIÓN / REDUCCIÓN	MODIFICADO	DEVENGADO	% DEVENGADO	POR EJERCER
511	VIVIENDA BIENESTAR	120,011,761.54	161,242,919.80	281,254,681.34	163,514,197.57	58.14	117,740,483.77
512	COMISIÓN ESTATAL DEL AGUA PARA EL BIENESTAR	339,213,217.36	53,966,127.06	393,179,344.42	82,725,111.40	21.04	310,454,233.02
513	COMISIÓN ESTATAL FORESTAL	24,262,131.80	3,932,489.30	28,194,621.10	8,195,712.05	29.07	19,998,909.05
514	COMISIÓN ESTATAL PARA LA PLANEACIÓN DE LA EDUCACIÓN SUPERIOR EN EL ESTADO DE OAXACA	1,803,458.84	0.00	1,803,458.84	120,137.04	6.66	1,683,321.80
515	COMISIÓN ESTATAL PARA LA PLANEACIÓN Y PROGRAMACIÓN DE LA EDUCACIÓN MEDIA SUPERIOR DEL ESTADO DE OAXACA	1,152,388.61	0.00	1,152,388.61	79,224.05	6.87	1,073,164.56
516	COMISIÓN PARA LA REGULARIZACIÓN DE LA TENENCIA DE LA TIERRA URBANA DEL ESTADO DE OAXACA	6,925,136.43	-182,231.94	6,742,904.49	1,110,875.87	16.47	5,632,028.62
517	CONSEJO ESTATAL PARA LA PREVENCIÓN Y CONTROL DEL SIDA	11,035,267.59	-516,500.54	10,518,767.05	1,736,124.89	16.51	8,782,642.16
519	CONSEJO OAXAQUEÑO DE CIENCIA, TECNOLOGÍA E INNOVACIÓN	5,053,537.71	610,575.90	5,664,113.61	1,535,988.66	27.12	4,128,124.95
520	COORDINACIÓN ESTATAL DE PROTECCIÓN CIVIL Y GESTIÓN DE RIESGOS	168,111,670.96	-555,029.28	167,556,641.68	8,445,868.11	5.04	159,110,773.57
521	CORPORACIÓN OAXAQUEÑA DE RADIO Y TELEVISIÓN	72,320,952.14	-344,362.00	71,976,590.14	14,590,944.49	20.27	57,385,645.65
522	DIRECCIÓN GENERAL DE POBLACIÓN DE OAXACA (EXTINTO DECRETO NUM. 1720) ¹	5,382,526.70	-4,840,176.50	542,350.20	542,350.20	100.00	0.00
523	HOSPITAL DE LA NIÑEZ OAXAQUEÑA	82,524,897.74	-1,299,615.93	81,225,281.81	19,291,974.77	23.75	61,933,307.04
524	INSTITUTO DE CAPACITACIÓN Y PRODUCTIVIDAD PARA EL TRABAJO DEL ESTADO DE OAXACA	102,566,678.99	15,270,399.06	117,837,078.05	22,803,963.52	19.35	95,033,114.53
525	INSTITUTO DE ESTUDIOS DE BACHILLERATO DEL ESTADO DE OAXACA	606,527,602.54	-4,724,155.98	601,803,446.56	116,049,055.43	19.28	485,754,391.13
526	INSTITUTO DE LA JUVENTUD DEL ESTADO DE OAXACA	30,550,379.00	-83,890.30	30,466,488.70	6,771,470.99	22.23	23,695,017.71
528	INSTITUTO DEL PATRIMONIO CULTURAL DEL ESTADO DE OAXACA	8,599,145.11	491,512,385.78	500,111,530.89	490,825,559.05	98.14	9,285,971.84
530	INSTITUTO ESTATAL DE EDUCACIÓN PARA ADULTOS	198,316,163.00	10,000,000.00	208,316,163.00	51,473,849.78	24.71	156,842,313.22
531	INSTITUTO ESTATAL DE EDUCACIÓN PÚBLICA DE OAXACA	31,266,221,858.00	819,962,302.00	32,086,184,160.00	6,729,327,151.84	20.97	25,356,857,008.16
532	INSTITUTO OAXAQUEÑO CONSTRUCTOR DE INFRAESTRUCTURA EDUCATIVA	57,344,558.81	429,232,945.37	486,577,504.18	394,735,432.43	81.12	91,842,071.75
533	INSTITUTO DE ATENCIÓN INTEGRAL AL MIGRANTE OAXAQUEÑO (EXTINTO DECRETO SUMARIO) ²	28,187,593.57	-25,207,236.93	2,980,356.64	2,980,356.64	100.00	0.00
534	INSTITUTO PARA EL FOMENTO Y LA PROTECCIÓN DE LAS ARTESANÍAS (EXTINTO DECRETO NUM. 1719) ⁴	18,132,897.25	-11,509,484.80	6,623,412.45	2,483,987.12	37.50	4,139,425.33
535	INSTITUTO TECNOLÓGICO SUPERIOR DE SAN MIGUEL EL GRANDE	31,788,133.74	0.00	31,788,133.74	5,865,802.95	18.45	25,922,330.79
536	INSTITUTO TECNOLÓGICO SUPERIOR DE TEPOSOLULA	32,144,351.69	1,420,904.35	33,565,256.04	7,430,084.49	22.14	26,135,171.55
538	NOVAUNIVERSITAS	50,047,621.83	-985,541.41	49,062,080.42	9,323,169.45	19.00	39,738,910.97
539	SISTEMA OPERADOR DE LOS SERVICIOS DE AGUA POTABLE Y ALCANTARILLADO	400,644,597.48	106,779,793.46	507,424,390.94	177,703,124.87	35.02	329,721,266.07
540	SERVICIOS DE SALUD DE OAXACA	12,677,041,335.71	357,020,656.11	13,034,061,991.82	2,413,759,382.59	18.52	10,620,302,609.23
541	SISTEMA PARA EL DESARROLLO INTEGRAL DE LA FAMILIA DEL ESTADO DE OAXACA	497,550,916.78	791,244,402.01	1,288,795,318.79	111,347,210.11	8.64	1,177,448,108.68
542	UNIVERSIDAD DE CHALCATONGO	21,651,707.15	0.00	21,651,707.15	5,031,938.39	23.24	16,619,768.76
543	UNIVERSIDAD DE LA CAÑADA	42,220,139.96	5,075,028.76	47,295,168.72	15,335,496.32	32.43	31,959,672.40
544	UNIVERSIDAD DE LA COSTA	22,198,757.85	0.00	22,198,757.85	5,188,954.79	23.37	17,009,803.06
545	UNIVERSIDAD DE LA SIERRA JUÁREZ	46,416,583.41	6,987,906.40	53,404,489.81	17,696,091.25	33.14	35,708,398.56
546	UNIVERSIDAD DE LA SIERRA SUR	143,409,790.79	35,833,982.80	179,243,773.59	53,134,019.72	29.64	126,109,753.87
547	UNIVERSIDAD DEL ISTMO	123,050,223.79	24,563,472.50	147,613,696.29	52,677,761.06	35.69	94,935,935.23
548	UNIVERSIDAD DEL MAR	247,909,352.20	12,250,065.38	260,159,417.58	67,908,607.94	26.10	192,250,809.64
549	UNIVERSIDAD DEL PAPALOAPAN	151,805,149.26	40,991,072.55	192,796,221.81	60,759,885.96	31.52	132,036,335.85



ID	CONCEPTO	APROBADO	AMPLIACIÓN / REDUCCIÓN	MODIFICADO	DEVENGADO	% DEVENGADO	POR EJERCER
550	UNIVERSIDAD TECNOLÓGICA DE LA MIXTECA	230,155,718.96	-1,627,610.28	228,528,108.68	57,094,119.87	24.98	171,433,988.81
551	UNIVERSIDAD TECNOLÓGICA DE LA SIERRA SUR DE OAXACA	16,522,955.24	1,965,262.63	18,488,217.87	4,522,080.68	24.46	13,966,137.19
552	UNIVERSIDAD TECNOLÓGICA DE LOS VALLES CENTRALES DE OAXACA	50,228,334.46	51,270.25	50,279,604.71	8,376,930.38	16.66	41,902,674.33
554	DEFENSORÍA PÚBLICA DEL ESTADO DE OAXACA	101,622,145.02	624,618.53	102,246,763.55	23,292,302.39	22.78	78,954,461.16
555	INSTITUTO OAXAQUEÑO DEL EMPRENDEDOR Y DE LA COMPETITIVIDAD (EXTINTO DECRETO NUM. 1719) ⁴	13,231,302.45	725,999.85	13,957,302.30	2,041,087.17	14.62	11,916,215.13
558	INSTITUTO DE LA FUNCIÓN REGISTRAL DEL ESTADO DE OAXACA	21,019,547.06	-216,246.21	20,803,300.85	5,305,857.95	25.50	15,497,442.90
559	SECRETARÍA EJECUTIVA DEL SISTEMA ESTATAL DE COMBATE A LA CORRUPCIÓN	18,412,163.53	-144,403.03	18,267,760.50	2,853,466.50	15.62	15,414,294.00
561	ORGANISMO OPERADOR ENCARGADO DE LA GESTIÓN Y MANEJO INTEGRAL DE LOS RESIDUOS SÓLIDOS URBANOS Y DE MANEJO ESPECIAL DEL ESTADO DE OAXACA	2,852,880.82	-96,045.48	2,756,835.34	518,215.59	18.80	2,238,619.75
562	COORDINACIÓN DE DELEGADOS DE PAZ SOCIAL	28,346,651.64	-557,381.60	27,789,270.04	6,675,255.26	24.02	21,114,014.78
563	TELEBACHILLERATO COMUNITARIO DEL ESTADO DE OAXACA	69,120,304.30	9,814,803.40	78,935,107.70	23,658,722.55	29.97	55,276,385.15
565	INSTITUTO DEL DEPORTE	75,647,013.98	6,873,909.20	82,520,923.18	22,241,213.52	26.95	60,279,709.66
568	SISTEMA DE TRANSPORTE COLECTIVO METROPOLITANO CITYBUS OAXACA	23,297,025.52	35,547,818.72	58,844,844.24	8,863,296.77	15.06	49,981,547.47
569	UNIVERSIDAD POLITÉCNICA DE NOCHIXTLÁN ABRAHAM CASTELLANOS	11,383,022.30	6,000,440.32	17,383,462.62	6,258,613.86	36.00	11,124,848.76
571	COMISIÓN ESTATAL DE BÚSQUEDA DE PERSONAS DESAPARECIDAS PARA EL ESTADO DE OAXACA	12,789,681.88	0.00	12,789,681.88	0.00	0.00	12,789,681.88
572	DIRECCIÓN GENERAL DEL HANGAR OFICIAL DEL GOBIERNO DEL ESTADO	64,214,653.70	44,980,239.96	109,194,893.66	23,416,200.88	21.44	85,778,692.78
573	CENTRO DE CONCILIACIÓN LABORAL DEL ESTADO DE OAXACA	12,931,120.26	-85,032.66	12,846,087.60	2,943,865.47	22.92	9,902,222.13
574	PROCURADURÍA DE PROTECCIÓN AL AMBIENTE DEL ESTADO DE OAXACA	4,607,847.44	-208,290.73	4,399,556.71	502,955.30	11.43	3,896,601.41
575	COMISIÓN EJECUTIVA ESTATAL DE ATENCIÓN INTEGRAL A VÍCTIMAS	17,134,296.80	0.00	17,134,296.80	2,624,853.90	15.32	14,509,442.90
576	ARCHIVO GENERAL DEL ESTADO DE OAXACA	8,892,764.72	7,900,868.27	16,793,632.99	1,897,743.36	11.30	14,895,889.63
577	COORDINACIÓN ESTATAL DEL CORREDOR INTEROCEÁNICO DEL ISTMO DE TEHUANTEPEC (EXTINTO DECRETO SUMARIO) ³	3,450,857.44	-1,150,692.34	2,300,165.10	361,558.77	15.72	1,938,606.33
578	UNIDAD DE INTELIGENCIA PATRIMONIAL Y ECONÓMICA DEL ESTADO DE OAXACA	0.00	6,374,739.75	6,374,739.75	0.00	0.00	6,374,739.75
TOTAL		51,477,794,425.57	3,963,410,983.33	55,441,205,408.90	12,300,186,015.92	22.19	43,141,019,392.98
FIDEICOMISOS PÚBLICOS							
601	FIDEICOMISO PARA EL DESARROLLO LOGÍSTICO DEL ESTADO DE OAXACA	9,468,509.37	-17,051.10	9,451,458.27	2,178,014.16	23.04	7,273,444.11
602	FIDEICOMISO DE FOMENTO PARA EL ESTADO DE OAXACA	5,113,265.94	-5,000.50	5,108,265.44	1,396,969.83	27.35	3,711,295.61
TOTAL		14,581,775.31	-22,051.60	14,559,723.71	3,574,983.99	24.55	10,984,739.72
INSTITUCIONES PÚBLICAS DE SEGURIDAD SOCIAL							
801	OFICINA DE PENSIONES DEL ESTADO DE OAXACA	1,177,659,446.19	15,049,379.92	1,192,708,826.11	193,113,904.28	16.19	999,594,921.83
TOTAL		1,177,659,446.19	15,049,379.92	1,192,708,826.11	193,113,904.28	16.19	999,594,921.83
TOTAL PRESUPUESTO		74,500,828,839.34	8,572,366,277.65	83,073,195,116.99	16,069,562,736.53	19.34	67,003,632,380.46

Fuente: Elaboración de la ASFE con datos del IAGF, primer trimestre 2024 de la SEFIN.
N/A: No Aplica.

¹ Unidad Administrativa extinta mediante Decreto Núm. 1720 publicado en el Extra Periódico Oficial del Estado de Oaxaca de fecha 31 de enero de 2024. <http://www.periodicooficial.oaxaca.gob.mx/files/2024/01/EXT-DEC1719-2024-01-31.pdf>

² Unidad Administrativa extinta mediante Decreto Núm. 1721 publicado en el Extra Periódico Oficial del Estado de Oaxaca de fecha 31 de enero de 2024. <http://www.periodicooficial.oaxaca.gob.mx/files/2024/01/EXT-DEC1719-2024-01-31.pdf>

³ Unidad Administrativa extinta mediante Decreto Sumario publicado en el Extra Periódico Oficial del Estado de Oaxaca de fecha 24 de enero de 2024. <http://www.periodicooficial.oaxaca.gob.mx/files/2024/01/EXT-EVALMIGINTER-2024-01-24.pdf>

⁴ Unidad Administrativa extinta mediante Decreto Núm. 1719 publicado en el Extra Periódico Oficial del Estado de Oaxaca de fecha 31 de enero de 2024. <http://www.periodicooficial.oaxaca.gob.mx/files/2024/01/EXT-DEC1719-2024-01-31.pdf>

► PODER LEGISLATIVO

En el primer trimestre del ejercicio fiscal 2024 el Poder Legislativo, conformado por el Congreso del Estado y la Auditoría Superior de Fiscalización del Estado de Oaxaca, no reflejó ampliaciones presupuestales, así mismo, en dicho periodo se devengó el 33.96% respecto al presupuesto modificado.

Tabla 7. Comportamiento del Ejercicio Presupuestal del Poder Legislativo.

PODER LEGISLATIVO (PESOS)						
CONCEPTO	APROBADO	AMPLIACIÓN Y/O REDUCCIÓN	MODIFICADO	DEVENGADO	% DEVENGADO	POR EJERCER
CONGRESO DEL ESTADO	471,242,728.64	0.00	471,242,728.64	173,688,513.22	36.86	297,554,215.42
AUDITORÍA SUPERIOR DE FISCALIZACIÓN DEL ESTADO DE OAXACA	122,622,836.49	0.00	122,622,836.49	27,983,517.32	22.82	94,639,319.17
TOTALES	593,865,565.13	0.00	593,865,565.13	201,672,030.54	33.96	392,193,534.59

Fuente: Elaboración de la ASFE con datos del IAGF, primer trimestre 2024 de la SEFIN.

► PODER JUDICIAL

Para el primer trimestre del ejercicio fiscal 2024, en el Poder Judicial no se observaron ampliaciones presupuestales en relación a su presupuesto aprobado, y muestra un presupuesto devengado del 21.60% respecto al total modificado. El Tribunal Superior de Justicia presenta un monto devengado del 20.47% y el Consejo de la Judicatura el 21.91% ambos sobre su presupuesto modificado.

Tabla 8. Comportamiento del Ejercicio Presupuestal del Poder Judicial.

PODER JUDICIAL (PESOS)						
CONCEPTO	APROBADO	AMPLIACIÓN Y/O REDUCCIÓN	MODIFICADO	DEVENGADO	% DEVENGADO	POR EJERCER
TRIBUNAL SUPERIOR DE JUSTICIA	245,588,069.67	0.00	245,588,069.67	50,266,258.32	20.47	195,321,811.35
CONSEJO DE LA JUDICATURA	894,826,283.40	0.00	894,826,283.40	196,050,083.73	21.91	698,776,199.67
TOTALES	1,140,414,353.07	0.00	1,140,414,353.07	246,316,342.05	21.60	894,098,011.02

Fuente: Elaboración de la ASFE con datos del IAGF, primer trimestre 2024 de la SEFIN.

► ÓRGANOS AUTÓNOMOS

Los Órganos Autónomos al 31 de marzo de 2024, presentaron una ampliación presupuestal del 0.22%. Dicha ampliación fue para la Defensoría de los Derechos Humanos del Pueblo de Oaxaca y el Instituto Estatal Electoral y de Participación Ciudadana de Oaxaca, ambos respecto de su presupuesto aprobado.



Tabla 9. Comportamiento del Ejercicio Presupuestal de los Órganos Autónomos.

ÓRGANOS AUTÓNOMOS (PESOS)						
CONCEPTO	APROBADO	AMPLIACIÓN Y/O REDUCCIÓN	MODIFICADO	DEVENGADO	% DEVENGADO	POR EJERCER
DEFENSORÍA DE LOS DERECHOS HUMANOS DEL PUEBLO DE OAXACA	47,155,639.16	2,097,652.09	49,253,291.25	13,624,036.73	27.66	35,629,254.52
INSTITUTO ESTATAL ELECTORAL Y DE PARTICIPACIÓN CIUDADANA DE OAXACA	658,006,971.56	4,613,603.94	662,620,575.50	146,047,245.45	22.04	516,573,330.05
UNIVERSIDAD AUTÓNOMA "BENITO JUÁREZ" DE OAXACA	1,389,977,317.44	0.00	1,389,977,317.44	467,866,019.00	33.66	922,111,298.44
COMISIÓN ESTATAL DE ARBITRAJE MÉDICO DE OAXACA	12,476,251.66	0.00	12,476,251.66	2,836,255.42	22.73	9,639,996.24
ÓRGANO GARANTE DE ACCESO A LA INFORMACIÓN PÚBLICA, TRANSPARENCIA, PROTECCIÓN DE DATOS PERSONALES Y BUEN GOBIERNO DEL ESTADO DE OAXACA	33,598,216.79	0.00	33,598,216.79	8,232,591.60	24.50	25,365,625.19
FISCALÍA GENERAL DEL ESTADO DE OAXACA	734,052,249.42	0.00	734,052,249.42	151,902,548.47	20.69	582,149,700.95
TRIBUNAL ELECTORAL DEL ESTADO DE OAXACA	73,712,100.34	0.00	73,712,100.34	15,256,683.20	20.70	58,455,417.14
TRIBUNAL DE JUSTICIA ADMINISTRATIVA Y COMBATE A LA CORRUPCIÓN DEL ESTADO DE OAXACA	55,591,430.35	0.00	55,591,430.35	12,089,273.05	21.75	43,502,157.30
UNIVERSIDAD AUTÓNOMA COMUNAL DE OAXACA	16,063,904.90	0.00	16,063,904.90	0.00	0.00	16,063,904.90
FISCALÍA ESPECIALIZADA EN MATERIA DE COMBATE A LA CORRUPCIÓN	24,915,704.00	0.00	24,915,704.00	4,429,897.87	17.78	20,485,806.13
TOTALES	3,045,549,785.62	6,711,256.03	3,052,261,041.65	822,284,550.79	26.94	2,229,976,490.86

Fuente: Elaboración de la ASFE con datos del IAGF, primer trimestre 2024 de la SEFIN.

Por otra parte, al primer trimestre del ejercicio fiscal 2024, los Órganos Autónomos devengaron el 26.94%; de los cuales, la Fiscalía Especializada en Materia de Combate a la Corrupción devengó el 17.78%, en cuanto a la Fiscalía General del Estado de Oaxaca un 20.69%, respecto al Tribunal Electoral del Estado de Oaxaca el 20.70%, el Tribunal de Justicia Administrativa y Combate a la Corrupción del Estado de Oaxaca un 21.75%, el Instituto Estatal Electoral y de Participación Ciudadana de Oaxaca 22.04%, la Comisión Estatal de Arbitraje Médico de Oaxaca el 22.73%, así mismo el Órgano Garante de Acceso a la Información Pública, Transparencia, Protección de Datos Personales y Buen Gobierno del Estado de Oaxaca devengó un 24.50%, la Defensoría de los Derechos Humanos del Pueblo de Oaxaca presentó un presupuesto devengado del 27.66% y la Universidad Autónoma "Benito Juárez" de Oaxaca un 33.66%, mientras que la Universidad Autónoma Comunal de Oaxaca no devengó recursos, todos en relación a su presupuesto modificado.

► RECURSOS FEDERALES TRANSFERIDOS A LOS MUNICIPIOS

De los recursos federales transferidos a los municipios, refiriéndose a las Participaciones y Aportaciones establecidas en la Ley de Coordinación Fiscal, así como la coinversión que el Estado realiza con los municipios, estos presentaron una ampliación del 2.72% respecto al presupuesto total aprobado, presentando un presupuesto modificado de \$20,892,666,461.85, de los cuales se devengó el 28.85%, como se observa en la tabla 10.

Tabla 10. Comportamiento Presupuestario de los Recursos Federales Transferidos a los Municipios.

RECURSOS FEDERALES TRANSFERIDOS A LOS MUNICIPIOS (PESOS)						
CONCEPTO	APROBADO	AMPLIACIÓN	MODIFICADO	DEVENGADO	% DEVENGADO	POR EJERCER
PARTICIPACIONES Y APORTACIONES	20,338,673,831.84	553,992,630.01	20,892,666,461.85	6,026,685,030.28	28.85	14,865,981,431.57
TOTALES	20,338,673,831.84	553,992,630.01	20,892,666,461.85	6,026,685,030.28	28.85	14,865,981,431.57

Fuente: Elaboración de la ASFE con datos del IAGF, primer trimestre 2024 de la SEFIN.

► CLASIFICACIÓN POR OBJETO DEL GASTO

Al primer trimestre del ejercicio fiscal 2024, la Clasificación por Objeto del Gasto, presenta una ampliación del 9.17% respecto al total del presupuesto aprobado en el Decreto del Presupuesto de Egresos del Estado de Oaxaca para el Ejercicio Fiscal 2024.

En la tabla 11, se observa que, Materiales y Suministros tiene un subejercicio del 93.48%, las Transferencias, Asignaciones, Subsidios y Otras Ayudas presentan el 80.27%, Inversión Pública un 80.12%, Servicios Generales muestra un 79.73%, en cuanto a Servicios Personales el 79.66%, en lo que respecta a Deuda Pública, Participaciones y Aportaciones y para Bienes Muebles, Inmuebles e Intangibles, presentan un subejercicio del 75.78%, 71.47% y 69.10% respectivamente; devengando en su conjunto un total de 21.49%, respecto al total del presupuesto modificado.

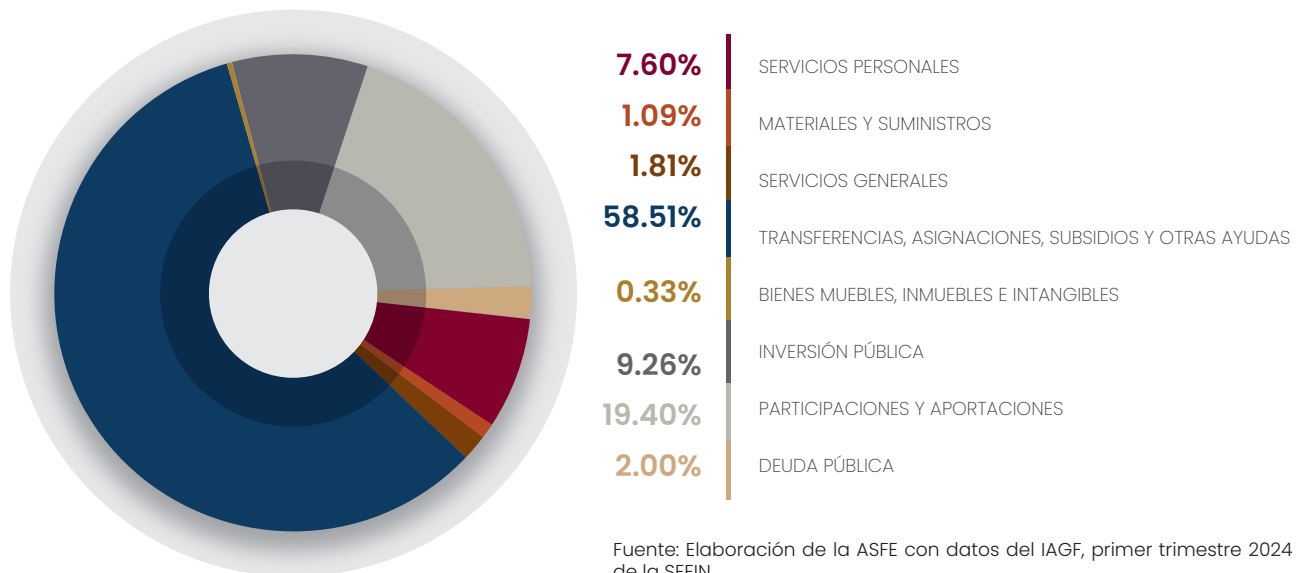
Tabla 11. Comportamiento de la Clasificación por Objeto del Gasto.

CLASIFICADOR POR OBJETO DEL GASTO (PESOS)						
CONCEPTO	APROBADO	AMPLIACIÓN Y/O REDUCCIÓN	MODIFICADO	DEVENGADO	% DEVENGADO	POR EJERCER
SERVICIOS PERSONALES	8,353,753,035.17	-91,449,878.31	8,262,303,156.86	1,680,790,421.82	20.34	6,581,512,735.04
MATERIALES Y SUMINISTROS	1,255,343,570.45	-64,854,862.86	1,190,488,707.59	77,659,797.35	6.52	1,112,828,910.24
SERVICIOS GENERALES	1,801,181,528.88	166,545,950.38	1,967,727,479.26	398,915,959.10	20.27	1,568,811,520.16
TRANSFERENCIAS, ASIGNACIONES, SUBSIDIOS Y OTRAS AYUDAS	60,041,348,457.77	3,594,119,540.37	63,635,467,998.14	12,552,332,149.82	19.73	51,083,135,848.32
BIENES MUEBLES, INMUEBLES E INTANGIBLES	196,670,569.73	158,469,471.88	355,140,041.61	109,744,126.06	30.90	245,395,915.55
INVERSIÓN PÚBLICA	5,217,513,904.13	4,856,262,989.66	10,073,776,893.79	2,002,837,305.30	19.88	8,070,939,588.49
PARTICIPACIONES Y APORTACIONES	20,548,673,831.84	545,092,630.01	21,093,766,461.85	6,017,785,030.28	28.53	15,075,981,431.57
DEUDA PÚBLICA	2,204,847,477.03	-31,115,677.44	2,173,731,799.59	526,455,900.46	24.22	1,647,275,899.13
TOTAL	99,619,332,375.00	9,133,070,163.69	108,752,402,538.69	23,366,520,690.19	21.49	85,385,881,848.50

Fuente: Elaboración de la ASFE con datos del IAGF, primer trimestre 2024 de la SEFIN.

En la gráfica 4, se refleja que los capítulos que presentan mayor presupuesto modificado al primer trimestre son: Transferencias, Asignaciones, Subsidios y Otras Ayudas con el 58.51%, seguido de las Participaciones y Aportaciones con un 19.40%, mientras que el resto está por debajo del 10%, todos en consideración al total del presupuesto modificado.

Gráfica 4. Porcentaje de Distribución del Presupuesto Modificado de la Clasificación por Objeto del Gasto.



Fuente: Elaboración de la ASFE con datos del IAGF, primer trimestre 2024 de la SEFIN.

► CLASIFICACIÓN ECONÓMICA

En la clasificación económica del gasto, se puede observar que existe cumplimiento en cuanto a la gestión fiscal con el 74.83% que representa el devengado total de acuerdo al presupuesto modificado al primer trimestre del presente año, por lo que existe un margen del 25.17% en relación al subejercicio del gasto, tal como se refleja en la tabla 12.

De igual forma, se muestra que la Amortización de la Deuda y Disminución de Pasivos refleja el 99.99% del presupuesto devengando con respecto al presupuesto modificado, seguido Gasto de Capital con el 78.43%, en Pensiones y Jubilaciones el 75.64%, para Gasto Corriente un 75.26%, por último, Participaciones con un 62.40%.

Tabla 12. Comportamiento de la Clasificación Económica.

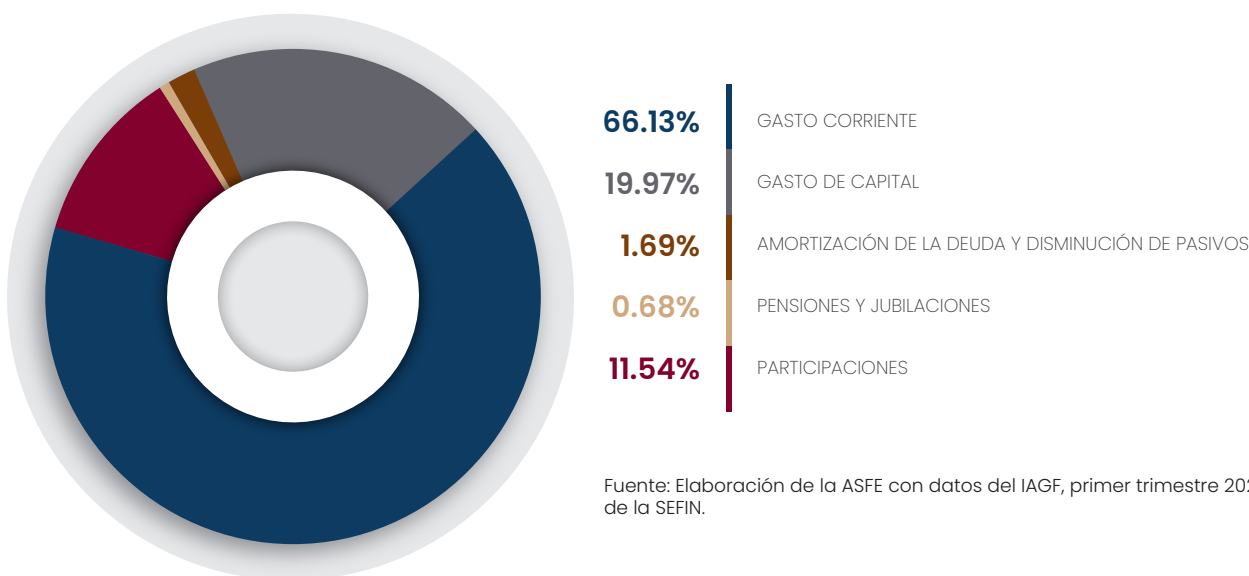
CLASIFICACIÓN ECONÓMICA (PESOS)						
CONCEPTO	APROBADO	AMPLIACIÓN Y/O REDUCCIÓN	MODIFICADO	DEVENGADO	% DEVENGADO	POR EJERCER
GASTO CORRIENTE	19,852,926,275.71	796,358,125.92	20,649,284,401.63	15,539,974,962.15	75.26	5,109,309,439.48
GASTO DE CAPITAL	4,118,042,840.60	2,119,073,331.38	6,237,116,171.98	4,891,680,049.66	78.43	1,345,436,122.32
AMORTIZACIÓN DE LA DEUDA Y DISMINUCIÓN DE PASIVOS	544,589,546.04	-18,130,134.09	526,459,411.95	526,455,900.46	99.99	3,511.49
PENSIONES Y JUBILACIONES	206,865,268.81	4,099,136.40	210,964,405.21	159,567,132.74	75.64	51,397,272.47
PARTICIPACIONES	2,598,931,279.60	1,004,761,223.17	3,603,692,502.77	2,248,842,645.18	62.40	1,354,849,857.59
TOTAL	27,321,355,210.76	3,906,161,682.78	31,227,516,893.54	23,366,520,690.19	74.83	7,860,996,203.35

Fuente: Elaboración de la ASFE con datos del IAGF, primer trimestre 2024 de la SEFIN.

Nota: En esta clasificación la información existente corresponde al trimestre, conforme a los datos del Tomo I-B del IAGF al primer trimestre 2024 de la SEFIN.

Por otro lado, dentro del comportamiento de esta clasificación, se observa que existe un presupuesto modificado de \$31,227,516,893.54, lo que representa una ampliación del 14.30% en cuanto al presupuesto aprobado al primer trimestre 2024. Así mismo, del total modificado el 66.13% fue para Gasto Corriente, el 19.97% a Gasto de Capital, para Participaciones el 11.54%, referente a la Amortización de la Deuda y Disminución de Pasivos el 1.69% y para Pensiones y Jubilaciones un 0.68%, como se detalla en la gráfica 5.

Gráfica 5. Porcentaje de Distribución del Presupuesto Modificado de la Clasificación Económica.



► **CLASIFICACIÓN FUNCIONAL**

De acuerdo a la agrupación del gasto según la naturaleza de los bienes y servicios, al primer trimestre 2024, la Clasificación Funcional del Gasto devengó el 21.49%, respecto del total del presupuesto modificado.

En la tabla 13 se precisa que, el concepto con mayor presupuesto devengado es para Otras No Clasificadas en Funciones Anteriores con el 28.34%, seguido de Desarrollo Social con 20.34%, en cuanto a Gobierno corresponde el 20.18%, por último, el 10.65% se refleja en Desarrollo Económico, todos en relación a su presupuesto modificado.

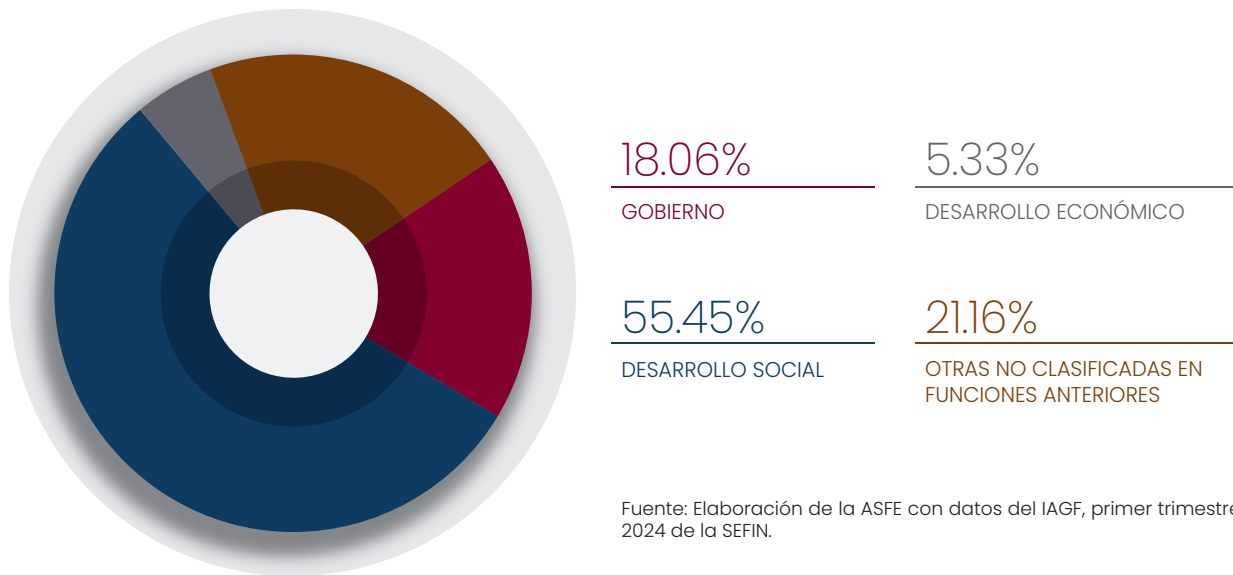
Tabla 13. Comportamiento de la Clasificación Funcional.

CLASIFICACIÓN FUNCIONAL (PESOS)						
CONCEPTO	APROBADO	AMPLIACIÓN Y/O REDUCCIÓN	MODIFICADO	DEVENGADO	% DEVENGADO	POR EJERCER
GOBIERNO	18,454,006,502.61	1,187,138,017.32	19,641,144,519.93	3,962,809,296.85	20.18	15,678,335,223.08
DESARROLLO SOCIAL	55,196,743,504.05	5,103,706,284.22	60,300,449,788.27	12,265,945,349.72	20.34	48,034,504,438.55
DESARROLLO ECONÓMICO	3,483,061,059.47	2,317,318,964.94	5,800,380,024.41	617,671,652.88	10.65	5,182,708,371.53
OTRAS NO CLASIFICADAS EN FUNCIONES ANTERIORES	22,485,521,308.87	524,906,897.21	23,010,428,206.08	6,520,094,390.74	28.34	16,490,333,815.34
	99,619,332,375.00	9,133,070,163.69	108,752,402,538.69	23,366,520,690.19	21.49	85,385,881,848.50

Fuente: Elaboración de la ASFE con datos del IAGF, primer trimestre 2024 de la SEFIN.

La distribución del presupuesto modificado se muestra en la gráfica 6, donde se aprecia que el mayor porcentaje se encuentra en el rubro de Desarrollo Social con el 55.45%, seguido de Otras No Clasificadas en Funciones Anteriores con 21.16%, para Gobierno el 18.06% y Desarrollo Económico con el 5.33%, todos respecto al total del presupuesto modificado.

Gráfica 6. Porcentaje de Distribución del Presupuesto Modificado de la Clasificación Funcional.



► DEUDA PÚBLICA Y OBLIGACIONES DE PAGO

OBLIGACIONES DE PAGO A LARGO PLAZO

Referente a la deuda pública y obligaciones de pago correspondiente al primer trimestre del ejercicio fiscal 2024, se identificó en el formato "Saldo y Costo Financiero de los Créditos Bono Cupón Cero", el saldo de los créditos al cierre del trimestre por la cantidad bruta de \$1,534,235,126.00; lo que representa el 9.18%. Este saldo se mantiene respecto al informado en el cuarto trimestre de 2023, debido a que el Estado solo paga intereses y el pago de capital queda a cargo de la Federación.

Tabla 14. Saldo y Costo Financiero de los Créditos Bono Cupón Cero.

DENOMINACIÓN	SALDO BRUTO AL PRIMER TRIMESTRE 2024	SALDO NETO AL PRIMER TRIMESTRE 2024	COSTO FINANCIERO
OBLIGACIONES DE PAGO A LARGO PLAZO (CRÉDITOS BONO CUPÓN CERO)	1,534,235,126.00	999,596,934.00	33,157,756.00
TOTAL	1,534,235,126.00	999,596,934.00	33,157,756.00

Fuente: Elaboración de la ASFE con datos del IAGF, primer trimestre 2024 de la SEFIN.

DEUDA PÚBLICA A LARGO PLAZO

La deuda pública a largo plazo tuvo una disminución de \$86,596,710.00; en relación al cuarto trimestre 2023, debido a que en términos de la Cláusula Décima Tercera numeral 13.1 del contrato del crédito, el 28 de noviembre de 2022 Banobras activó la aceleración parcial del crédito Banobras 363 mdp, quedando un saldo al primer trimestre de 2024 de \$15,171,241,352.00; como se muestra en la tabla 15.

Tabla 15. Comportamiento de la Deuda Pública a Largo Plazo.

DEUDA PÚBLICA A LARGO PLAZO (PESOS)			
CRÉDITOS SIMPLES	CUARTO TRIMESTRE 2023	PRIMER TRIMESTRE 2024	VARIACIÓN
BANOBRAS (Más Oaxaca)	194,419,622.00	185,873,705.00	-8,545,917.00
SANTANDER 5,000	4,482,537,478.00	4,466,798,927.00	-15,738,551.00
BANOBRAS 3,018	2,886,804,930.00	2,876,669,125.00	-10,135,805.00
SANTANDER 1,000	853,353,433.00	840,393,825.00	-12,959,608.00
BANOBRAS 363	257,607,584.00	250,208,043.00	-7,399,541.00
BANOBRAS 137	131,549,440.00	131,100,355.00	-449,085.00
BANOBRAS 4,792	4,688,346,798.00	4,679,954,789.00	-8,392,009.00
BANOBRAS 2,000	1,763,218,777.00	1,740,242,583.00	-22,976,194.00
TOTAL	15,257,838,062.00	15,171,241,352.00	-86,596,710.00

Fuente: Elaboración de la ASFE con datos del IAGF, primer trimestre 2024 de la SEFIN.

Nota: Algunas sumas pueden no coincidir por el redondeo de cifras.

DEUDA PÚBLICA Y OTRAS OBLIGACIONES DE PAGO

La tabla 16 muestra el total de la deuda pública del Gobierno del Estado y otras obligaciones de pago con corte al 31 de marzo de 2024, quedando un saldo de \$16,705,476,478.00. Por otra parte, en el formato "Informe Analítico de la Deuda Pública y Otros Pasivos" de la Ley de Disciplina Financiera de las Entidades Federativas y los Municipios (LDF), se muestra un saldo al cierre del primer trimestre 2024 de \$20,020,174,738.00; sin considerar los Créditos Bono Cupón Cero.

Tabla 16. Comparativo de la Deuda Pública y Otras Obligaciones.

DEUDA PÚBLICA DEL GOBIERNO DEL ESTADO Y OTRAS OBLIGACIONES (PESOS)				
CONCEPTO	SALDO AL CUARTO TRIMESTRE 2023 ^{1/}	SALDO AL PRIMER TRIMESTRE 2024 ^{1/}	VARIACIÓN DEL CUARTO TRIMESTRE 2023 AL PRIMER TRIMESTRE 2024	SALDO AL PRIMER TRIMESTRE 2024 (LDF) ^{2/}
DEUDA PÚBLICA A CORTO PLAZO	0.00	0.00	0.00	0.00
DEUDA PÚBLICA A LARGO PLAZO	15,257,838,063.00	15,171,241,352.00	-86,596,711.00	15,171,241,352.00
OTROS PASIVOS	0.00	0.00	0.00	4,848,933,386.00
OBLIGACIONES DE PAGO A LARGO PLAZO (CRÉDITOS BONO CUPÓN CERO)	1,534,235,126.00	1,534,235,126.00	0.00	1,534,235,126.00
TOTAL	16,792,073,189.00	16,705,476,478.00	-86,596,711.00	21,554,409,864.00

^{1/} Datos reflejados en el formato "Saldo de la Deuda Pública y Obligaciones de Pago Estatal" del Tomo I-A del IAGF cuarto trimestre 2023 y primer trimestre 2024.

^{2/} Datos reflejados en el formato "Estado Analítico de la Deuda Pública y Otros Pasivos"- LDF del Tomo I-A del IAGF primer trimestre 2024. Fuente: Elaboración de la ASFE con datos del IAGF, primer trimestre 2024 de la SEFIN.

Nota:

- Las Obligaciones de Pago a Largo Plazo (Créditos Bono Cupón Cero) reflejan esta cantidad toda vez que es informativa, ya que la Federación es la que se encarga de pagar el capital y el Estado realiza el pago de intereses.
- Algunas sumas pueden no coincidir por el redondeo de cifras.



► ANÁLISIS COMPARATIVO DEL SALDO DE LA DEUDA CON EL EJERCICIO ANTERIOR

Del análisis del formato "Saldo de la Deuda Pública y Obligaciones de Pago Estatal", correspondiente al periodo del primer trimestre 2023, en relación al primer trimestre 2024, la deuda pública a corto plazo se presenta en ceros. Con relación a la deuda pública a largo plazo, muestra una disminución en el mismo periodo de \$325,321,635.00. Para Obligaciones de Pago a Largo Plazo (Créditos Bono Cupón Cero) se mantiene con el importe de \$1,534,235,126.00; respecto al mismo periodo, como se muestra en la tabla 17.

Tabla 17. Comparativo de la Deuda Pública Saldo Marzo 2023 Contra Saldo Marzo 2024.

DEUDA PÚBLICA Y OBLIGACIONES DE PAGO (PESOS)			
CONCEPTO	SALDO A MARZO 2023	SALDO A MARZO 2024	VARIACIÓN
DEUDA PÚBLICA A CORTO PLAZO	0.00	0.00	0.00
DEUDA PÚBLICA A LARGO PLAZO	15,496,562,987.00	15,171,241,352.00	-325,321,635.00
OBLIGACIONES DE PAGO A LARGO PLAZO (CRÉDITOS BONO CUPÓN CERO)	1,534,235,126.00	1,534,235,126.00	0.00
TOTAL	17,030,798,113.00	16,705,476,478.00	-325,321,635.00

Fuente: Elaboración de la ASFE con datos del IAGF, primer trimestre 2024 de la SEFIN.

III. PROGRAMAS PRESUPUESTARIOS E INDICADORES DE DESEMPEÑO

► PROGRAMAS PRESUPUESTARIOS

Los programas presupuestarios se alinearon con los objetivos, estrategias y líneas de acción definidos en el PED como se establece en la Ley Estatal de Planeación, asimismo se elaboraron MIR's, necesarias para analizar los indicadores de desempeño.

El Decreto de Presupuesto de Egresos para el Ejercicio Fiscal 2024, refleja un gasto neto total para la ejecución de 70 programas, comprendidos en cinco Ejes Estratégicos de Gobierno del PED y dos tipos de ejecutores de gasto. Del análisis realizado al IAGF, en los apartados 3. Resultados de las Operaciones Derivadas de la Ejecución del Presupuesto de Egresos y Cumplimiento de sus Principales Objetivos, 3.1. Ejercicio del Presupuesto de Egresos, 3.1.3. Ejes Estratégicos del PED, se observa que del total del gasto al primer trimestre se devengó el 50% para el Eje "Estado de Bienestar para Todas las Oaxaqueñas y Oaxaqueños", 33% en el Eje "Gobierno Honesto, Cercano y Transparente al Servicio de los Pueblos y Comunidades"; referente al Eje "Seguridad y Justicia para Vivir en Paz" se devengó el 3%; en relación al Eje "Crecimiento y Desarrollo Económico para las Ocho Regiones" el 1%, en cuanto al Eje "Infraestructura y Servicios Públicos para el Desarrollo de Oaxaca" se devengó el 10% de los recursos y, por último, de los dos tipos de ejecutores de gasto "Poderes y Autónomos" devengaron el 2% y 1% respectivamente, como se puede observar en la tabla 18.

Tabla 18. Distribución de Programas y Recurso Devengado por Eje de Gobierno y Ejecutores de Gasto.

DENOMINACIÓN	NÚMERO DE PROGRAMAS	DEVENGADO (PESOS)	% DEL TOTAL DEVENGADO
ESTADO DE BIENESTAR PARA TODAS LAS OAXAQUEÑAS Y OAXAQUEÑOS	19	11,360,228,442.23	50%
GOBIERNO HONESTO, CERCANO Y TRANSPARENTE AL SERVICIO DE LOS PUEBLOS Y COMUNIDADES	11	7,710,850,236.54	33%
SEGURIDAD Y JUSTICIA PARA VIVIR EN PAZ	11	809,929,428.13	3%
CRECIMIENTO Y DESARROLLO ECONÓMICO PARA LAS OCHO REGIONES	14	279,907,825.37	1%
INFRAESTRUCTURA Y SERVICIOS PÚBLICOS PARA EL DESARROLLO DE OAXACA	7	2,403,197,853.54	10%
PODERES	3	460,077,645.64	2%
AUTÓNOMOS	6	342,329,258.74	1%
TOTAL	71	23,366,520,690.19	100%

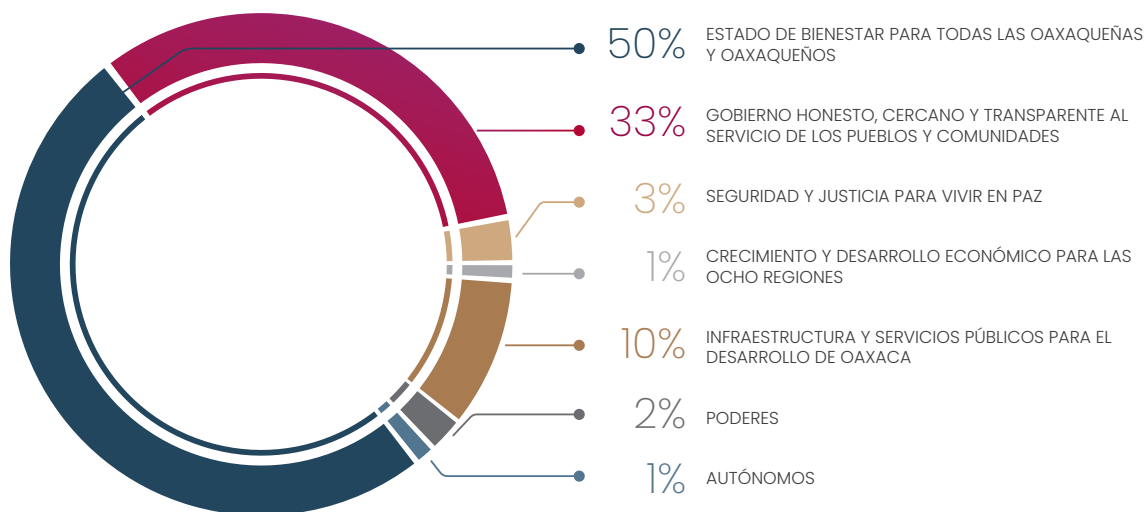
Fuente: Elaboración de la ASFE con datos del IAGF, primer trimestre 2024 de la SEFIN.

Nota:

- La información muestra los 70 programas presupuestarios aprobados más el programa presupuestario Planeación turística y Desarrollo Sustentable e Incluyente, información publicada en la Página de Transparencia Presupuestaria de la SEFIN

En la gráfica 7, se presenta la distribución porcentual del recurso devengado por ejes de gobierno y ejecutores de gasto del primer trimestre de 2024, conforme a los datos extraídos en el IAGF Tomo I-A.

Gráfica 7. Distribución Porcentual por Eje de Gobierno y Ejecutores de Gasto, por Recurso Devengado al Primer Trimestre 2024.



Fuente: Elaboración de la ASFE con datos del IAGF, primer trimestre 2024 de la SEFIN.

► MATRIZ DE INDICADORES PARA RESULTADOS Y FICHA DE INDICADOR

La planeación y el seguimiento de los programas presupuestarios está a cargo de las dependencias y entidades; siendo la SEFIN y la Dirección General de la Instancia Técnica de Evaluación, las encargadas de dar seguimiento y evaluación de los programas presupuestarios, de conformidad con los artículos 75 y 101 de la Ley Estatal de Planeación; en este sentido, los ejecutores del gasto, son los responsables de dar el seguimiento y cumplimiento de los indicadores estratégicos y de gestión, debiendo publicarlos en sus respectivas páginas electrónicas y verificar su publicación en el portal de transparencia de la SEFIN.

Para realizar un análisis más preciso, se solicitó a la SEFIN información complementaria de las MIR's, en relación al grado del cumplimiento de metas de indicadores de gestión y desempeño de los programas presupuestarios a nivel actividad, correspondientes al primer trimestre del ejercicio fiscal 2024, de cuyo análisis se constató de que los 70 programas aprobados en el Decreto del Presupuesto de Egresos para el Ejercicio Fiscal 2024, se encontró información de 71; de los cuales, 13 programas están por encima del 100%, cabe señalar que, 7 presentan un mayor desfase al superar el 120% del grado promedio de cumplimiento de metas, como se muestra en la tabla 19.

► INDICADORES DE DESEMPEÑO

El IAGF contiene el avance del cumplimiento de los programas aprobados para el Presupuesto de Egresos. En lo que respecta a las MIR's, se presenta el avance programático trimestral a nivel actividad y, de forma semestral a nivel componente de las Unidades Responsables, enunciando el nombre de los indicadores, el método de cálculo, el tipo de indicador, la dimensión, la frecuencia, el sentido esperado, así como las metas programadas y alcanzadas.

De la información presentada por la SEFIN, respecto al grado de cumplimiento de metas de indicadores de gestión y desempeño de los programas presupuestarios, correspondientes al primer trimestre del ejercicio fiscal 2024, se constató que de los 70 programas aprobados en el Decreto de Presupuesto de Egresos del Estado de Oaxaca para el Ejercicio Fiscal 2024,

se encontró que 71 programas cuentan con información a nivel actividad; de los cuales, en cuanto al promedio de cumplimiento de los indicadores, 5 programas se encuentran dentro del rango del 0% al 24.9% (rojo), 6 están del 25% al 49.9% (amarillo), 23 en un rango del 50% al 74.9% (naranja), 24 se encuentran dentro del 75% al 100% (verde) y 13 presentan mayor desfase al superar el 100% (azul) de grado de cumplimiento de meta, como se detalla a continuación.

Tabla 19. Promedio de Cumplimiento de Indicadores por Programa Presupuestario.

CLAVE	PROGRAMA	AVANCE DE CUMPLIMIENTO AL PRIMER TRIMESTRE
101	PROTECCIÓN, PROMOCIÓN Y FOMENTO DE LA DIVERSIDAD CULTURAL	69.94
102	ATENCIÓN Y PROTECCIÓN DE LOS DERECHOS HUMANOS	100.00
103	MEJORA DEL DESEMPEÑO DE LA GESTIÓN PÚBLICA	66.67
104	COORDINACIÓN INTERINSTITUCIONAL PARA LA ATENCIÓN DE LA DEMANDA, PARTICIPACIÓN Y LA VINCULACIÓN SOCIAL	100.00
105	FORTALECIMIENTO DEL SISTEMA PENITENCIARIO	105.97
106	DESARROLLO, PROFESIONALIZACIÓN Y CERTIFICACIÓN DE SEGURIDAD Y PROTECCIÓN CIUDADANA	73.02
107	PREVENCIÓN Y RESOLUCIÓN DE CONFLICTOS EN LA PRESTACIÓN DE LOS SERVICIOS DE SALUD	136.01
108	PREVENCIÓN, SEGURIDAD Y PROTECCIÓN PÚBLICA	92.40
109	COMUNICACIÓN INTEGRAL DEL GOBIERNO DEL ESTADO	97.81
110	PROCESOS ELECTORALES, MECANISMOS DE PARTICIPACIÓN CIUDADANA Y MEDIOS DE IMPUGNACIÓN	65.23
111	PLANEACIÓN PARA EL BIENESTAR	96.43
112	IMPULSO A LA GENERACIÓN DE EMPLEOS DIGNOS Y FORMALES	19.09
113	ACCESO A LA JUSTICIA LABORAL	103.38
114	FORTALECIMIENTO Y MODERNIZACIÓN DE LA MOVILIDAD Y LA SEGURIDAD VIAL	75.55
115	ADMINISTRACIÓN EFICAZ Y EFICIENTE DE LOS RECURSOS DEL GOBIERNO DEL ESTADO	87.02
116	DEFENSA Y PREVENCIÓN DE LOS DERECHOS HUMANOS	83.33
117	CERTEZA JURÍDICA PARA LOS OAXAQUEÑOS	129.82
118	TRANSPARENCIA, ACCESO A LA INFORMACIÓN PÚBLICA, DATOS PERSONALES Y GOBIERNO ABIERTO	96.42
119	MEJORAMIENTO DE LA INFRAESTRUCTURA Y EL EQUIPAMIENTO PÚBLICO DE CIUDADES Y COMUNIDADES DEL ESTADO	73.96
120	ESTADO DEL BIENESTAR Y COMBATE A LA POBREZA	51.21
121	IMPULSO AL DESARROLLO ECONÓMICO	19.72
122	RESTAURACIÓN Y PROTECCIÓN FORESTAL	739.35
123	DESARROLLO FORESTAL COMUNITARIO	53.33
124	GESTIÓN INTEGRAL DE RIESGOS Y PROTECCIÓN CIVIL	73.17
125	JUVENTUDES CON BIENESTAR	50.00
126	SALVAGUARDA DEL PATRIMONIO CULTURAL MATERIAL	42.11
127	PROMOCIÓN Y COMERCIALIZACIÓN TURÍSTICA	73.21
128	PLANEACIÓN TURÍSTICA Y DESARROLLO SUSTENTABLE E INCLUYENTE	31.25
129	FORTALECIMIENTO A LA VIVIENDA	78.03
130	AMPLIACIÓN Y MEJORAMIENTO DE LOS SERVICIOS DE AGUA POTABLE, ALCANTARILLADO Y SANEAMIENTO	75.86
131	FORTALECIMIENTO Y ATENCIÓN INTEGRAL A NIÑAS, NIÑOS Y ADOLESCENTES	69.93
132	BIENESTAR PARA GRUPOS DE ATENCIÓN PRIORITARIA	45.73
133	BIENESTAR DE AYUDA ALIMENTARIA	20.00
134	BIENESTAR DE APOYO A PERSONAS CON DISCAPACIDAD	116.19

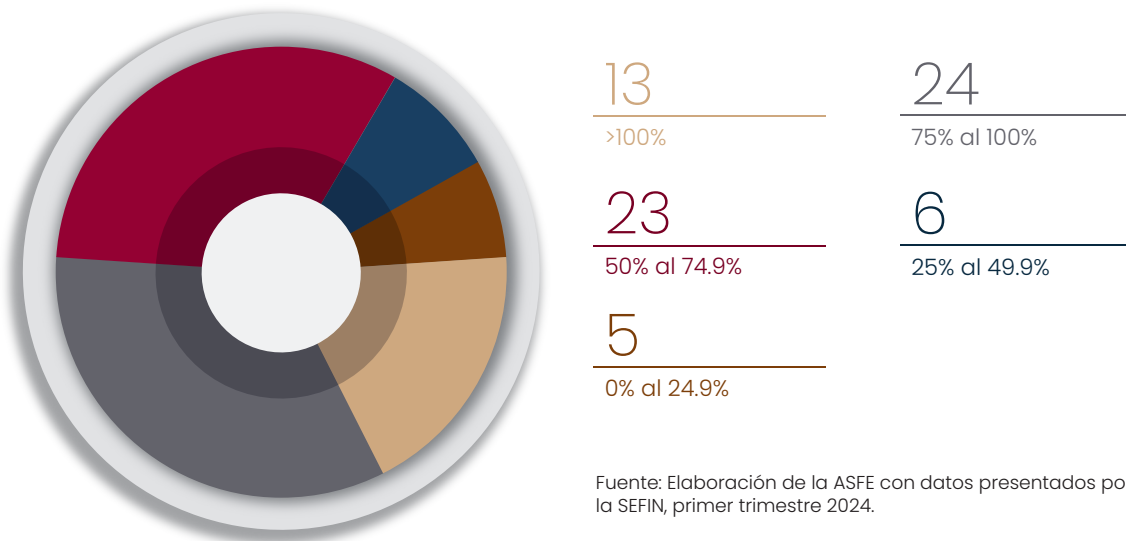


CLAVE	PROGRAMA	AVANCE DE CUMPLIMIENTO AL PRIMER TRIMESTRE
135	BÚSQUEDA Y LOCALIZACIÓN DE PERSONAS DESAPARECIDAS PARA LA PROTECCIÓN DE LOS DERECHOS HUMANOS	0.00
136	ATENCIÓN INTEGRAL A VÍCTIMAS	35.37
137	INFRAESTRUCTURA VIAL EN EL ESTADO DE OAXACA	94.82
138	FORTALECIMIENTO DE LA INFRAESTRUCTURA EDUCATIVA PÚBLICA DE TIPO BÁSICO, MEDIA SUPERIOR Y SUPERIOR	61.63
139	DESARROLLO AGRÍCOLA	50.00
140	DESARROLLO PECUARIO	100.00
141	DESARROLLO ACUÍCOLA Y PESQUERO	50.00
142	IMPULSO AL EMPLEO DIGNO PARA EL BIENESTAR DE LA POBLACIÓN OAXAQUEÑA	88.70
143	APROVECHAMIENTO SUSTENTABLE DE FACTORES PRODUCTIVOS DEL ESTADO	37.50
144	EFICIENTE DESEMPEÑO DEL PODER EJECUTIVO	73.56
145	GOBERNABILIDAD Y CONSTRUCCIÓN DE PAZ	99.02
146	CONCILIACIÓN TERRITORIAL	138.28
147	DESARROLLO INTEGRAL E INTERCULTURAL DE LOS PUEBLOS Y COMUNIDADES INDÍGENAS Y AFROMEXICANAS	55.56
148	EFICIENCIA EN LA RECAUDACIÓN DE INGRESOS	93.44
149	GESTIÓN DEL EJERCICIO DEL GASTO PÚBLICO ENFOCADO A RESULTADOS PARA NO DEJAR A NADIE ATRÁS	88.53
150	PREVENCIÓN, SANCIÓN, TRANSPARENCIA, RENDICIÓN DE CUENTAS Y COMBATE A LA CORRUPCIÓN	78.85
151	VIGILANCIA Y FISCALIZACIÓN EN EL USO DE LOS RECURSOS PÚBLICOS	121.63
152	PROMOCIÓN DE LA IGUALDAD SUSTANTIVA, PREVENCIÓN DE LA VIOLENCIA DE GÉNERO Y ATENCIÓN A LA DECLARATORIA DE ALERTA DE VIOLENCIA DE GÉNERO	65.14
153	CONSERVACIÓN DE ECOSISTEMAS Y PREVENCIÓN DEL DETERIORO AMBIENTAL	92.31
154	FORTALECIMIENTO DE LA EDUCACIÓN MEDIA SUPERIOR EN EL ESTADO DE OAXACA	62.90
155	FORTALECIMIENTO DE LA EDUCACIÓN SUPERIOR EN EL ESTADO DE OAXACA	75.97
156	FORTALECIMIENTO LEGISLATIVO DEL ESTADO	93.33
157	FISCALIZACIÓN DE LOS RECURSOS PÚBLICOS	68.21
158	IMPARTICIÓN DE JUSTICIA	100.63
159	PROCURACIÓN GENERAL DE JUSTICIA	93.03
160	INVESTIGACIÓN Y PERSECUCIÓN DE DELITOS DE CORRUPCIÓN	103.74
161	FOMENTO AL DESARROLLO DE LAS HUMANIDADES, DE LA CIENCIA, LA TECNOLOGÍA Y LA INNOVACIÓN	92.31
162	ATENCIÓN INTEGRAL A LA POBLACIÓN MIGRANTE Y SUS FAMILIAS	0.00
163	GESTIÓN INTEGRAL DE RESIDUOS SÓLIDOS	108.33
164	PROMOCIÓN, RECREACIÓN Y FOMENTO DE ACTIVIDAD FÍSICA Y DEPORTE	116.69
165	ADMINISTRACIÓN Y ACCESO A LA JUSTICIA EN MATERIA AMBIENTAL	52.33
166	BIENESTAR PARA LOS TRABAJADORES, JUBILADOS, PENSIONADOS, PENSIONISTAS E INTEGRANTES DE LAS INSTITUCIONES POLICIALES DEL GOBIERNO DEL ESTADO DE OAXACA	71.43
167	EDUCACIÓN INCLUYENTE E INTERCULTURAL	62.54
168	FORTALECIMIENTO DE LOS SERVICIOS DE SALUD	33.77
169	ASISTENCIA MÉDICA	69.54
170	PREVENCIÓN DE LA ENFERMEDAD Y PROMOCIÓN DE LA SALUD	557.21
171	EDUCACIÓN PARA JÓVENES Y ADULTOS	229.15

Fuente: Elaboración de la ASFE con datos presentados por la SEFIN, primer trimestre 2024.

Notas: La unidad de medida que se consideró para el cálculo fue solo de aquellos del tipo porcentaje, toda vez que los indicadores del tipo tasa, razón y promedio no es posible calcular su grado de cumplimiento basado en un porcentaje.

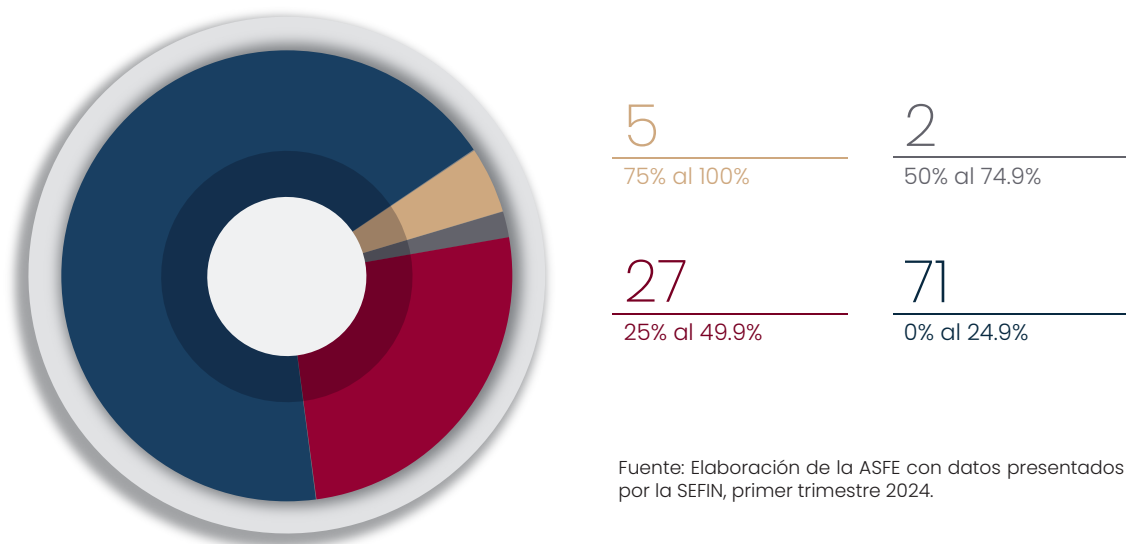
Gráfica 8. Distribución por Promedio de Cumplimiento del Programa Presupuestario.



En el apartado de Indicadores de Resultados y de Gestión, apartado de Desempeño por Unidad Responsable de la página de Transparencia Presupuestaria de la SEFIN a nivel Actividad, correspondiente al primer trimestre del ejercicio fiscal 2024, se encontró información de 105, de estas, 96 cumplieron con la captura del 100% de la información, y 8 no tienen la totalidad de la misma, 3 de ellas se derivan por el Decreto de Extinción² de las Unidades Responsables “533-Instituto de Atención Integral al Migrante Oaxaqueño”, “555-Instituto Oaxaqueño del Emprendedor y de la Competitividad” y “577-Coordinación Estatal del Corredor Interoceánico del Istmo de Tehuantepec”.

En la gráfica 9, se puede observar que del total de Unidades Responsables, 71 se encuentran en un intervalo de 0% al 24.9% de grado de cumplimiento de avance de metas, 27 se encuentran entre el 25% al 49.9%, 2 están entre el 50% al 74.9%, 5 entre el 75% al 100%.

Gráfica 9. Distribución por grado de cumplimiento por Unidad Responsable a Nivel Actividad.



² Unidad Administrativa extinta mediante Decreto Sumario publicado en el Extra Periódico Oficial del Estado de Oaxaca de fecha 24 de enero de 2024. <http://www.periodicooficial.oaxaca.gob.mx/files/2024/01/EXT-EVALMIGINTER-2024-01-24.pdf>
Unidad Administrativa extinta mediante Decreto Núm. 1719 publicado en el Extra Periódico Oficial del Estado de Oaxaca de fecha 31 de enero de 2024. <http://www.periodicooficial.oaxaca.gob.mx/files/2024/01/EXT-DEC1719-2024-01-31.pdf>



El análisis realizado en términos de lo dispuesto por el artículo 15 de la Ley de Fiscalización, se efectuó sobre la información y cifras contenidas en el IAGF del primer informe trimestral del ejercicio fiscal 2024, elaborado por la SEFIN.

Para atender el mandato de la Ley de Fiscalización, en relación al primer informe trimestral del ejercicio fiscal 2024, se analizó el flujo contable de los ingresos y egresos, así como los avances de los indicadores del desempeño de los programas aprobados por el Honorable Congreso del Estado de Oaxaca.

APARTADO

MUNICIPAL





I. RESULTADO DEL CUMPLIMIENTO EN LA PRESENTACIÓN DE LOS INFORMES DE AVANCE DE GESTIÓN FINANCIERA

De acuerdo a lo dispuesto en el artículo 15 último párrafo de la Ley de Fiscalización Superior y Rendición de Cuentas del Estado de Oaxaca, los entes públicos municipales tienen la obligación de presentar su información financiera de manera trimestral.

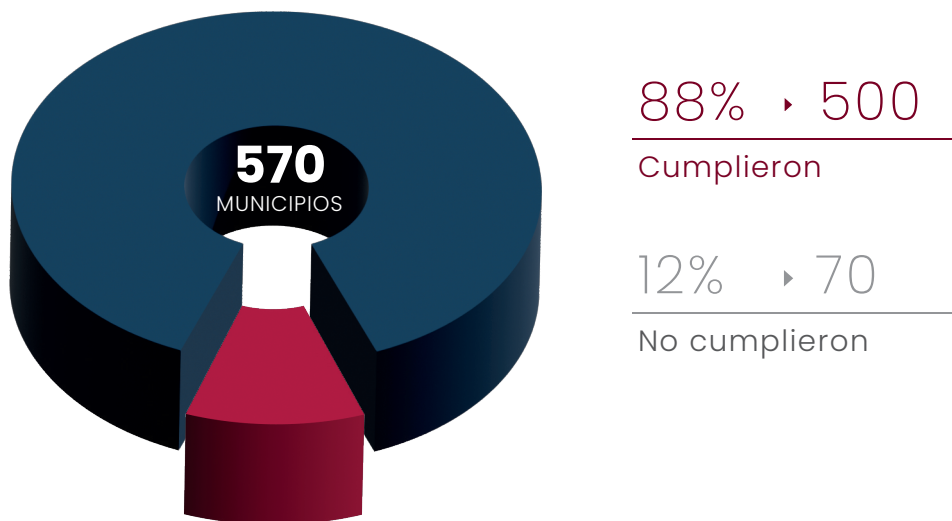
Derivado de la presentación de los Informes de Avance de Gestión Financiera correspondiente al primer trimestre del ejercicio fiscal 2024, se observó un aumento respecto al cuarto trimestre del ejercicio anterior, alcanzando un 88% de cumplimiento por parte de los municipios que conforman la Entidad, en comparación al 60% alcanzado en el cuarto trimestre de 2023.

En la gráfica 10 se puede apreciar el resultado del cumplimiento de los municipios obligados a la presentación del primer Informe de Avance de Gestión Financiera del ejercicio fiscal 2024 ante la ASFE, de acuerdo con lo siguiente:

500 Municipios cumplieron con la presentación de la información financiera, representando el 88% del total que conforman la entidad federativa.

70 Municipios no cumplieron con la presentación de la información financiera, representando el 12% del total que conforman la entidad federativa.

Gráfica 10. Cumplimiento en el Primer Trimestre del Ejercicio Fiscal 2024.



Fuente: Elaboración de la ASFE con la información presentada en los IAGF, primer trimestre 2024.

En la tabla 20, se aprecia de manera analítica, el número de municipios por región del estado de Oaxaca que entregaron a la ASFE su información financiera, así como los que no cumplieron con dicha obligación.


Tabla 20. Municipios por Región que Cumplieron e Incumplieron con la Presentación.

REGIÓN	TOTAL DE MUNICIPIOS POR REGIÓN	MUNICIPIOS CUMPLIDOS	MUNICIPIOS INCUMPLIDOS
COSTA	50	38	12
ISTMO	41	32	9
CUENCA DEL PAPALOAPAN	20	16	4
SIERRA DE FLORES MAGÓN	45	39	6
MIXTECA	155	139	16
SIERRA SUR	70	63	7
VALLES CENTRALES	121	109	12
SIERRA DE JUÁREZ	68	64	4
TOTAL GENERAL	570	500	70

Fuente: Elaboración de la ASFE con la información presentada en los IAGF, primer trimestre 2024.

En la gráfica 11, se muestra el porcentaje de cumplimiento por cada región del estado de Oaxaca, donde se observa que la región que presenta mayor grado de cumplimiento en la presentación de los IAGF del primer trimestre 2024 corresponde a la “Sierra de Juárez”, por otra parte, la región de la “Costa” es la de menor grado de cumplimiento, ambos respecto al número de municipios que la conforman.

Gráfica 11. Porcentaje de Cumplimiento por Región.



Fuente: Elaboración de la ASFE con la información presentada en los IAGF, primer trimestre 2024.



■ II. ANÁLISIS DE LOS INGRESOS, EGRESOS Y EL AVANCE DE CUMPLIMIENTO DE LOS PROGRAMAS DE LOS MUNICIPIOS QUE REGISTRARON INFORMACIÓN.

En la tabla 21 se muestra el análisis de las entidades fiscalizables que cumplieron con el registro de las transacciones contables a través del SiMCA Ultra, relativo al primer trimestre del ejercicio fiscal 2024, el cual incluye el porcentaje de los ingresos recaudados respecto a su Ley de Ingresos estimada, el monto de los egresos ejercidos respecto a su presupuesto aprobado, así como el promedio de cumplimiento de los programas presupuestarios que reporta cada municipio, con la misma semaforización que los programas estatales.

Tabla 21. Análisis del Cumplimiento del Registro de los Informes Financieros de los Municipios.

ID MUNICIPIO	NOMBRE DE MUNICIPIO	DISTRITO	INGRESO ESTIMADO ANUAL	RECAUDADO	% RECAUDADO	EGRESOS APROBADO ANUAL	EJERCIDO	% EJERCIDO	PROMEDIO DE CUMPLIMIENTO 1ER. TRIM
1	ABEJONES	IXTLÁN	7,566,966.02	2,278,198.92	30.11	7,566,966.02	566,081.38	7.48	37.5
2	ACATLÁN DE PÉREZ FIGUEROA	TUXTEPEC	178,146,141.02	51,842,411.55	29.10	178,146,141.02	35,458,317.74	19.90	9.1
3	ASUNCIÓN CACALOTEPEC	MIXE	14,855,923.13	4,418,908.68	29.75	14,855,923.13	182,217.74	1.23	40.0
4	ASUNCIÓN CUYOTEPEJI	HUAJUAPAN	5,952,612.90	1,883,387.69	31.64	5,952,612.90	634,989.10	10.67	33.3
5	ASUNCIÓN IXTLAPEC	JUCHITÁN	70,915,224.00	17,777,704.90	25.07	70,915,224.00	3,643,348.72	5.14	0.0
6	ASUNCIÓN NOCHIXTLÁN	NOCHIXTLÁN	100,177,659.72	36,195,581.00	36.13	100,177,659.72	17,009,290.75	16.98	0.0
8	ASUNCIÓN TLACOLULITA	YAUTEPEC	6,215,468.34	1,936,448.82	31.16	6,215,468.34	20,708,995.17	333.18	12.9
10	EL BARRIO DE LA SOLEDAD	JUCHITÁN	58,358,242.00	18,171,540.89	31.14	58,358,242.00	11,795,073.94	20.21	2,575.0
12	CANDELARIA LOXICHA	POCHUTLA	60,713,732.34	18,162,183.76	29.91	60,713,732.34	1,358,469.57	2.24	11.4
13	CIÉNEGA DE ZIMATLÁN	ZIMATLÁN	16,948,341.84	5,584,495.73	32.95	16,948,341.84	1,295,161.36	7.64	30.0
14	CIUDAD IXTEPEC	JUCHITÁN	120,390,684.05	31,381,261.47	26.07	120,390,684.05	20,983,285.15	17.43	80.0
15	COATECAS ALTAS	EJUTLA	30,418,554.30	9,213,053.59	30.29	30,418,554.30	1,754,521.03	5.77	0.0
16	COICOYÁN DE LAS FLORES	JUXTLAHUACA	66,615,985.20	20,948,642.90	31.45	66,615,985.20	2,725,213.11	4.09	0.0
17	LA COMPAÑÍA	EJUTLA	18,846,414.82	5,573,832.98	29.58	18,846,414.82	1,797,549.77	9.54	50.0
18	CONCEPCIÓN BUENAVISTA	COIXTLAHUACA	6,872,286.09	1,825,735.96	26.57	6,872,286.09	181,315.74	2.64	0.0
19	CONCEPCIÓN PÁPALO	CUICATLÁN	14,220,704.26	4,272,405.46	30.04	14,220,704.26	522,712.60	3.68	100.0
20	CONSTANCIA DEL ROSARIO	PUTLA	28,023,549.20	8,218,057.59	29.33	28,023,549.20	2,086,536.07	7.45	36.4
21	COSOLAPA	TUXTEPEC	55,629,965.88	17,442,368.93	31.35	55,629,965.88	3,339,145.76	6.00	28.6
22	COSOLTEPEC	HUAJUAPAN	7,263,850.99	2,132,403.16	29.36	7,263,850.99	574,137.35	7.90	33.1
23	CUILÁPAM DE GUERRERO	CENTRO	105,235,324.60	32,536,970.25	30.92	105,235,324.60	13,178,575.07	12.52	1.6
24	CUYAMECALCO VILLA DE ZARAGOZA	CUICATLÁN	27,076,406.99	7,592,763.27	28.04	27,076,406.99	2,202,437.64	8.13	0.0
25	CHAHUITES	JUCHITÁN	46,543,775.11	17,472,523.81	37.54	46,543,775.11	5,384,160.68	11.57	50.0
26	CHALCATONGO DE HIDALGO	TLAXIACO	44,252,267.31	155,958.13	0.35	44,252,267.31	742,321.32	1.68	0.0
27	CHIHUIHUITLÁN DE BENITO JUÁREZ	CUICATLÁN	15,410,661.13	4,457,000.30	28.92	15,410,661.13	1,219,961.17	7.92	55.6
28	HEROICA CIUDAD DE EJUTLA DE CRESPO	EJUTLA	89,572,854.29	26,316,111.12	29.38	89,572,854.29	7,450,731.39	8.32	0.0
29	ELOXOCHITLÁN DE FLORES MAGÓN	TEOTITLÁN	33,446,678.42	9,494,911.91	28.39	33,446,678.42	2,056,786.06	6.15	40.0
30	EL ESPINAL	JUCHITÁN	44,449,182.64	19,795,315.40	44.53	44,449,182.64	9,800,095.02	22.05	28.6
31	TAMAZULÁPAM DEL ESPÍRITU SANTO	MIXE	39,983,728.76	11,733,707.32	29.35	39,983,728.76	825,060.20	2.06	0.0
32	FRESNILLO DE TRUJANO	HUAJUAPAN	7,241,351.74	2,295,315.91	31.70	7,241,351.74	318,580.23	4.40	0.0
33	GUADALUPE ETLA	ETLA	10,920,900.52	3,247,121.86	29.73	10,920,900.52	1,361,034.65	12.46	20.4
34	GUADALUPE DE RAMÍREZ	SILACAYOÁPAM	8,432,765.02	2,307,545.31	27.36	8,432,765.02	1,018,728.52	12.08	71.4
35	GUELATAO DE JUÁREZ	IXTLÁN	9,646,982.36	15,412,379.21	159.76	9,646,982.36	910,498.75	9.44	57.1
37	MESONES HIDALGO	PUTLA	26,408,051.00	7,602,633.61	28.79	26,408,051.00	1,943,834.16	7.36	0.0
38	VILLA HIDALGO YALALAG	VILLA ALTA	10,897,009.00	3,591,975.00	32.96	10,897,009.00	1,215,180.93	11.15	40.0
39	HEROICA CIUDAD DE HUAJUAPAN DE LEÓN	HUAJUAPAN	383,546,431.00	141,668,749.23	36.94	383,546,431.00	126,355,186.77	32.94	0.0



ID MUNICIPIO	NOMBRE DE MUNICIPIO	DISTRITO	INGRESO ESTIMADO ANUAL	RECAUDADO	% RECAUDADO	EGRESOS APROBADO ANUAL	EJERCIDO	% EJERCIDO	PROMEDIO DE CUMPLIMIENTO IER. TRIM
40	HUAUTEPEC	TEOTITLÁN	44,350,630.17	13,816,898.29	31.15	44,350,630.17	3,062,454.63	6.91	40.0
41	HUAUTLA DE JIMÉNEZ	TEOTITLÁN	170,636,485.03	52,391,124.62	30.70	170,636,485.03	16,781,075.04	9.83	0.0
42	IXTLÁN DE JUÁREZ	IXTLÁN	40,414,864.75	12,206,467.59	30.20	40,414,864.75	8,047,396.91	19.91	75.1
45	MAGDALENA APASCO	ETLA	32,647,978.01	9,657,378.55	29.58	32,647,978.01	5,593,671.61	17.13	0.0
46	MAGDALENA JALTEPEC	NOCHIXTLÁN	20,821,461.07	6,331,892.30	30.41	20,821,461.07	3,166,265.64	15.21	35.7
47	SANTA MAGDALENA JICOTLÁN	COIXTLAHUACA	3,282,282.70	990,312.28	30.17	3,282,282.70	273,573.60	8.33	80.0
48	MAGDALENA MIXTEPEC	ZIMATLÁN	11,104,589.50	3,628,070.67	32.67	11,104,589.50	530,557.95	4.78	80.0
49	MAGDALENA OCOTLÁN	OCOTLÁN	6,563,606.92	2,027,075.58	30.88	6,563,606.92	520,700.23	7.93	61.5
50	MAGDALENA PEÑASCO	TLAXIACO	22,416,809.38	6,851,663.32	30.56	22,416,809.38	1,364,997.32	6.09	57.1
52	MAGDALENA TEQUISISTLÁN	TEHUANTEPEC	27,321,094.00	8,523,344.81	31.20	27,321,094.00	3,361,735.57	12.30	66.7
53	MAGDALENA TLACOTEPEC	TEHUANTEPEC	12,328,620.67	3,387,349.84	27.48	12,328,620.67	1,776,729.22	14.41	0.0
54	MAGDALENA ZAHUATLÁN	NOCHIXTLÁN	4,488,031.64	1,410,112.22	31.42	4,488,031.64	682,209.78	15.20	22.5
58	MAZATLÁN VILLA DE FLORES	TEOTITLÁN	79,372,916.45	21,773,541.60	27.43	79,372,916.45	23,791,085.89	29.97	0.0
59	MIAHUATLÁN DE PORFIRIO DÍAZ	MIAHUATLÁN	207,215,044.15	71,093,979.89	34.31	207,215,044.15	28,730,030.16	13.86	0.0
60	MIXISTLÁN DE LA REFORMA	MIXE	15,963,818.76	4,577,897.91	28.68	15,963,818.76	36,696.00	0.23	16.7
62	NATIVIDAD	IXTLÁN	4,544,962.64	1,289,950.71	28.38	4,544,962.64	578,027.83	12.72	0.0
63	NAZARENO ETLA	ETLA	14,072,045.93	3,776,783.93	26.84	14,072,045.93	2,296,893.07	16.32	44.4
64	NEJAPA DE MADERO	YAUTEPEC	37,155,329.96	10,156,271.08	27.33	37,155,329.96	1,790,030.93	4.82	0.0
65	KPANTEPEC NIEVES	SILACAYOÁPAM	9,032,601.96	2,641,502.53	29.24	9,032,601.96	775,606.34	8.59	60.0
66	SANTIAGO NILTEPEC	JUCHITÁN	26,601,625.83	6,628,438.90	24.92	26,601,625.83	3,072,110.95	11.55	0.0
68	OCOTLÁN DE MORELOS	OCOTLÁN	104,641,161.54	30,816,756.09	29.45	104,641,161.54	14,529,421.26	13.88	0.0
69	LA PE	EJUTLA	14,258,507.93	4,178,267.68	29.30	14,258,507.93	1,353,023.09	9.49	0.0
70	PINOTEPA DE DON LUIS	JAMILTEPEC	36,591,675.54	10,217,758.69	27.92	36,591,675.54	2,537,556.01	6.93	57.1
71	PLUMA HIDALGO	POCHUTLA	21,642,921.21	6,746,308.46	31.17	21,642,921.21	3,012,545.53	13.92	5.3
72	SAN JOSÉ DEL PROGRESO	OCOTLÁN	67,402,803.37	21,805,721.78	32.35	67,402,803.37	7,476,565.70	11.09	0.0
73	PUTLA VILLA DE GUERRERO	PUTLA	165,167,418.12	48,245,342.86	29.21	165,167,418.12	17,476,594.25	10.58	0.0
74	SANTA CATARINA QUIOQUITANI	YAUTEPEC	5,708,970.66	1,736,635.33	30.42	5,708,970.66	526,992.78	9.23	50.0
77	REYES ETLA	ETLA	15,672,404.80	4,781,565.25	30.51	15,672,404.80	2,013,762.09	12.85	75.0
78	ROJAS DE CUAUHTÉMOC	TLACOLULA	7,387,681.02	2,039,328.41	27.60	7,387,681.02	1,752,709.00	23.72	122.2
80	SAN AGUSTÍN AMATENGO	EJUTLA	9,203,006.42	2,703,020.45	29.37	9,203,006.42	1,835,421.45	19.94	50.0
81	SAN AGUSTÍN ATENANGO	SILACAYOÁPAM	10,541,181.06	3,287,520.63	31.19	10,541,181.06	1,683,695.47	15.97	62.5
83	SAN AGUSTÍN DE LAS JUNTAS	CENTRO	35,498,720.35	11,432,545.59	32.21	35,498,720.35	5,435,093.51	15.31	0.0
84	SAN AGUSTÍN ETLA	ETLA	18,746,934.53	7,080,348.94	37.77	18,746,934.53	2,485,387.41	13.26	66.7
85	SAN AGUSTÍN LOXICHA	POCHUTLA	186,685,365.02	51,021,791.57	27.33	186,685,365.02	8,810,052.56	4.72	31.3
86	SAN AGUSTÍN TLACOTEPEC	TLAXIACO	7,591,133.82	2,551,795.07	33.62	7,591,133.82	803,568.95	10.59	0.0
87	SAN AGUSTÍN YATARENI	CENTRO	21,289,777.23	6,443,114.69	30.26	21,289,777.23	1,160,353.76	5.45	14.3
88	SAN ANDRÉS CABECERA NUEVA	PUTLA	18,592,089.43	5,614,337.99	30.20	18,592,089.43	1,943,450.68	10.45	51.3
89	SAN ANDRÉS DINICUITI	HUAJUAPAN	10,164,756.00	2,881,046.24	28.34	10,164,756.00	1,335,316.97	13.14	52.9
91	SAN ANDRÉS HUAYÁPAM	CENTRO	24,745,529.20	7,886,884.53	31.87	24,745,529.20	4,631,956.45	18.72	0.0
92	SAN ANDRÉS IXTLAHUACA	CENTRO	9,244,181.46	2,683,865.87	29.03	9,244,181.46	1,470,307.41	15.91	0.0
93	SAN ANDRÉS LAGUNAS	TEPOCOLULA	4,136,020.01	1,055,514.38	25.52	4,136,020.01	80,301.42	1.94	0.0
94	SAN ANDRÉS NUXIÑO	NOCHIXTLÁN	9,922,040.64	2,927,728.42	29.51	9,922,040.64	466,244.49	4.70	65.0
95	SAN ANDRÉS PAXTLÁN	MIAHUATLÁN	27,581,026.50	8,405,497.45	30.48	27,581,026.50	3,402,059.26	12.33	11
96	SAN ANDRÉS SINAXTLA	NOCHIXTLÁN	4,992,456.25	1,649,015.29	33.03	4,992,456.25	706,719.12	14.16	100.0
97	SAN ANDRÉS SOLAGA	VILLA ALTA	9,249,898.56	2,711,426.23	29.31	9,249,898.56	668,838.04	7.23	69.2
98	SAN ANDRÉS TEOTILÁPAM	CUICATLÁN	26,142,270.00	7,855,895.64	30.05	26,142,270.00	1,891,604.46	7.24	44.4
99	SAN ANDRÉS TEPETLAPA	SILACAYOÁPAM	5,300,874.51	1,591,878.87	30.03	5,300,874.51	619,007.73	11.68	0.0



ID MUNICIPIO	NOMBRE DE MUNICIPIO	DISTRITO	INGRESO ESTIMADO ANUAL	RECAUDADO	% RECAUDADO	EGRESOS APROBADO ANUAL	EJERCIDO	% EJERCIDO	PROMEDIO DE CUMPLIMIENTO 1ER. TRIM
100	SAN ANDRÉS YAÁ	VILLA ALTA	4,370,142.63	1,413,201.80	32.34	4,370,142.63	287,705.47	6.58	0.0
101	SAN ANDRÉS ZABACHE	EJUTLA	5,963,252.02	1,937,335.94	32.49	5,963,252.02	315,908.78	5.30	100.0
102	SAN ANDRÉS ZAUTLA	ETLA	20,897,000.00	5,554,372.75	26.58	20,897,000.00	2,153,824.82	10.31	20.0
104	SAN ANTONINO EL ALTO	ZIMATLÁN	18,528,051.12	5,306,974.75	28.64	18,528,051.12	2,023,015.65	10.92	50.0
105	SAN ANTONINO MONTE VERDE	TEPOSCOLULA	33,311,269.11	10,039,624.94	30.14	33,311,269.11	766,918.51	2.30	8.3
106	SAN ANTONIO ACUTLA	TEPOSCOLULA	7,019,523.42	2,283,584.82	32.53	7,019,523.42	757,330.43	10.79	196.3
107	SAN ANTONIO DE LA CAL	CENTRO	102,926,130.24	28,619,076.16	27.81	102,926,130.24	15,258,281.69	14.82	0.0
108	SAN ANTONIO HUITEPEC	ZAACHILA	24,977,043.82	8,546,401.91	34.22	24,977,043.82	5,674,043.32	22.72	0.0
109	SAN ANTONIO NANAHUATÍPAM	TEOTITLÁN	6,450,357.89	1,819,594.05	28.21	6,450,357.89	400,020.56	6.20	50.0
110	SAN ANTONIO SINICAHUA	TLAXIACO	13,898,152.66	3,942,043.02	28.36	13,898,152.66	9,399,215.74	67.63	0.0
113	SAN BALTAZAR LOXICHA	POCHUTLA	17,260,730.47	5,336,382.63	30.92	17,260,730.47	1,346,097.74	7.80	0.0
114	SAN BALTAZAR YATZACHI EL BAJO	VILLA ALTA	6,835,282.36	1,890,463.96	27.66	6,835,282.36	352,666.21	5.16	0.9
115	SAN BARTOLO COYOTEPEC	CENTRO	32,753,893.81	9,680,933.29	29.56	32,753,893.81	3,689,246.02	11.26	100.0
116	SAN BARTOLOMÉ AYAUTLA	TEOTITLÁN	27,931,472.89	8,598,205.85	30.78	27,931,472.89	2,248,043.38	8.05	0.0
117	SAN BARTOLOMÉ LOXICHA	POCHUTLA	16,004,264.59	4,632,143.93	28.94	16,004,264.59	848,021.28	5.30	0.0
118	SAN BARTOLOMÉ QUIALANA	TLACOLULA	20,563,658.14	6,499,376.43	31.61	20,563,658.14	2,559,455.82	12.45	0.0
119	SAN BARTOLOMÉ YUCUAÑE	TLAXIACO	5,069,182.05	1,491,113.30	29.42	5,069,182.05	338,219.94	6.67	57.1
120	SAN BARTOLOMÉ ZOOGOCHO	VILLA ALTA	4,037,860.92	1,106,205.54	27.40	4,037,860.92	437,682.20	10.84	50.0
121	SAN BARTOLO SOYALTEPEC	TEPOSCOLULA	7,478,601.85	2,494,289.87	33.35	7,478,601.85	652,111.69	8.72	80.0
122	SAN BARTOLO YAUTEPEC	YAUTEPEC	5,839,338.17	1,722,470.64	29.50	5,839,338.17	457,343.85	7.83	60.0
123	SAN BERNARDO MIXTEPEC	ZIMATLÁN	14,532,720.41	4,192,747.38	28.85	14,532,720.41	3,919,461.36	26.97	62.5
124	SAN BLAS ATEMPA	TEHUANTEPEC	92,736,861.47	27,065,558.11	29.19	92,736,861.47	6,638,121.45	7.16	0.0
125	SAN CARLOS YAUTEPEC	YAUTEPEC	57,866,361.47	18,637,454.22	32.21	57,866,361.47	1,767,254.45	3.05	11.1
126	SAN CRISTÓBAL AMATLÁN	MIAHUATLÁN	30,796,156.39	8,890,481.24	28.87	30,796,156.39	2,994,733.35	9.72	27.9
127	SAN CRISTÓBAL AMOLTEPEC	TLAXIACO	10,705,386.38	3,016,477.85	28.18	10,705,386.38	947,351.65	8.85	57.8
128	SAN CRISTÓBAL LACHIRIOAG	VILLA ALTA	7,430,626.96	2,188,016.69	29.45	7,430,626.96	266,930.71	3.59	0.0
129	SAN CRISTÓBAL SUCHIXTLAHUACA	COIXTLAHUACA	6,794,747.46	2,633,654.49	38.76	6,794,747.46	1,691,118.98	24.89	0.0
130	SAN DIONISIO DEL MAR	JUCHITÁN	27,300,368.00	8,538,803.72	31.28	27,300,368.00	2,538,000.58	9.30	37.5
131	SAN DIONISIO OCOTEPEC	TLACOLULA	64,762,631.38	13,784,732.02	21.29	64,762,631.38	2,728,380.52	4.21	0.0
132	SAN DIONISIO OCOTLÁN	OCOTLÁN	8,427,077.52	2,383,897.20	28.29	8,427,077.52	656,263.00	7.79	33.3
133	SAN ESTEBAN ATATLAHUACA	TLAXIACO	32,226,882.75	9,207,370.31	28.57	32,226,882.75	4,592,493.96	14.25	0.0
134	SAN FELIPE JALAPA DE DÍAZ	TUXTEPEC	183,556,975.20	57,847,652.38	31.51	183,556,975.20	5,118,964.65	2.79	8.0
135	SAN FELIPE TEJALÁPAM	ETLA	38,520,026.00	10,894,425.99	28.28	38,520,026.00	2,628,743.33	6.82	40.0
136	SAN FELIPE USILA	TUXTEPEC	71,012,387.67	21,807,418.35	30.71	71,012,387.67	6,379,866.31	8.98	0.0
137	SAN FRANCISCO CAHUACUÁ	SOLA DE VEGA	25,097,840.00	7,794,577.64	31.06	25,097,840.00	2,215,587.17	8.83	0.0
138	SAN FRANCISCO CAJONOS	VILLA ALTA	3,691,327.85	1,091,379.61	29.57	3,691,327.85	295,379.95	8.00	0.0
139	SAN FRANCISCO CHAPULAPA	CUICATLÁN	14,491,469.52	4,376,222.12	30.20	14,491,469.52	436,437.08	3.01	3,366.7
140	SAN FRANCISCO CHINDÚA	NOCHIXTLÁN	4,361,910.12	1,233,985.64	28.29	4,361,910.12	512,585.99	11.75	85.7
141	SAN FRANCISCO DEL MAR	JUCHITÁN	30,848,768.00	10,262,374.24	33.27	30,848,768.00	3,968,583.74	12.86	66.7
143	SAN FRANCISCO IXHUATÁN	JUCHITÁN	42,090,041.58	11,700,260.28	27.80	42,090,041.58	5,681,661.44	13.50	50.0
144	SAN FRANCISCO JALTEPETONGO	NOCHIXTLÁN	7,991,248.40	1,973,697.75	24.70	7,991,248.40	486,551.65	6.09	0.0
145	SAN FRANCISCO LACHIGOLÓ	TLACOLULA	22,023,021.06	6,410,661.24	29.11	22,023,021.06	2,492,914.03	11.32	12.6
146	SAN FRANCISCO LOGUECHE	MIAHUATLÁN	17,569,070.40	5,205,235.35	29.63	17,569,070.40	1,450,702.35	8.26	60.0
147	SAN FRANCISCO NUXAÑO	NOCHIXTLÁN	5,351,268.70	1,745,985.29	32.63	5,351,268.70	1,120,874.08	20.95	100.0
148	SAN FRANCISCO OZOLOTEPEC	MIAHUATLÁN	13,155,961.01	3,919,117.15	29.79	13,155,961.01	622,269.39	4.73	45.5
149	SAN FRANCISCO SOLA	SOLA DE VEGA	11,212,315.00	3,181,210.69	28.37	11,212,315.00	965,002.33	8.61	57.2
151	SAN FRANCISCO TEOPAN	COIXTLAHUACA	3,933,562.21	1,153,892.34	29.33	3,933,562.21	164,276.18	4.18	0.0



ID MUNICIPIO	NOMBRE DE MUNICIPIO	DISTRITO	INGRESO ESTIMADO ANUAL	RECAUDADO	% RECAUDADO	EGRESOS APROBADO ANUAL	EJERCIDO	% EJERCIDO	PROMEDIO DE CUMPLIMIENTO 1ER. TRIM
152	SAN FRANCISCO TLAPANCINGO	SILACAYOÁPAM	13,991,236.99	4,268,805.42	30.51	13,991,236.99	940,686.35	6.72	17.3
153	SAN GABRIEL MIXTEPEC	JUQUILA	21,100,663.86	6,467,187.99	30.65	21,100,663.86	1,986,072.05	9.41	0.0
154	SAN ILDEFONSO AMATLÁN	MIAHUATLÁN	14,903,332.42	4,486,233.79	30.10	14,903,332.42	696,664.28	4.67	33.3
155	SAN ILDEFONSO SOLA	SOLA DE VEGA	8,056,501.69	2,365,458.54	29.36	8,056,501.69	645,011.83	8.01	0.0
156	SAN ILDEFONSO VILLA ALTA	VILLA ALTA	17,406,357.68	4,776,758.57	27.44	17,406,357.68	4,935,520.64	28.35	16.7
157	SAN JACINTO AMILPAS	CENTRO	54,238,627.26	20,210,869.30	37.26	54,238,627.26	14,072,385.23	25.95	0.0
158	SAN JACINTO TLACOTEPEC	SOLA DE VEGA	15,821,672.08	4,659,835.35	29.45	15,821,672.08	2,128,532.33	13.45	50.0
159	SAN JERÓNIMO COATLÁN	MIAHUATLÁN	29,852,884.42	9,059,526.97	30.35	29,852,884.42	1,159,239.19	3.88	60.0
160	SAN JERÓNIMO SILACAYOAPILLA	HUAJUAPAN	9,267,323.30	2,707,952.64	29.22	9,267,323.30	967,657.62	10.44	80.0
161	SAN JERÓNIMO SOSOLA	ETLA	15,118,597.71	4,344,277.25	28.73	15,118,597.71	1,112,167.71	7.36	0.0
162	SAN JERÓNIMO TAVICHE	OCOTLÁN	12,411,103.29	3,667,209.69	29.55	12,411,103.29	965,310.09	7.78	0.0
164	SAN JORGE NUCHITA	HUAJUAPAN	12,386,297.80	4,455,531.20	35.97	12,386,297.80	826,950.03	6.68	28.7
166	SAN JOSÉ CHILTEPEC	TUXTEPEC	50,929,332.70	16,111,960.84	31.64	50,929,332.70	5,880,957.30	11.55	0.0
167	SAN JOSÉ DEL PEÑASCO	MIAHUATLÁN	13,177,873.27	3,746,976.20	28.43	13,177,873.27	901,092.78	6.84	36.4
170	SAN JOSÉ LACHIGUIRI	MIAHUATLÁN	26,166,853.28	7,966,964.74	30.45	26,166,853.28	1,708,204.31	6.53	60.0
171	SAN JOSÉ TENANGO	TEOTITLÁN	151,442,636.92	46,161,853.80	30.48	151,442,636.92	9,817,526.51	6.48	16.7
172	SAN JUAN ACHIUTLA	TLAXIACO	4,648,092.48	1,498,027.64	32.23	4,648,092.48	330,761.37	7.12	15.4
173	SAN JUAN ATEPEC	IXTLÁN	8,022,034.59	2,410,446.81	30.05	8,022,034.59	1,021,419.25	12.73	0.0
174	ÁNIMAS TRUJANO	CENTRO	15,058,127.78	4,149,263.93	27.55	15,058,127.78	1,921,892.43	12.76	67.5
175	SAN JUAN BAUTISTA ATATLAHUCA	ETLA	8,443,205.84	2,689,772.19	31.86	8,443,205.84	362,236.77	4.29	20.0
177	SAN JUAN BAUTISTA CUICATLÁN	CUICATLÁN	42,454,509.00	12,962,758.26	30.53	42,454,509.00	19,486,703.61	45.90	0.0
179	SAN JUAN BAUTISTA JAYACATLÁN	ETLA	9,824,789.19	3,210,597.09	32.68	9,824,789.19	1,073,791.23	10.93	72.2
180	SAN JUAN BAUTISTA LO DE SOTO	JAMILTEPEC	9,947,699.85	3,404,012.53	34.22	9,947,699.85	1,291,254.66	12.98	0.0
181	SAN JUAN BAUTISTA SUCHITEPEC	HUAJUAPAN	4,876,235.31	1,525,868.78	31.29	4,876,235.31	536,695.68	11.01	91.7
182	SAN JUAN BAUTISTA TLACOATZINTEPEC	CUICATLÁN	13,896,742.05	4,186,832.61	30.13	13,896,742.05	617,531.51	4.44	92.6
183	SAN JUAN BAUTISTA TLACHICHILCO	SILACAYOÁPAM	8,386,250.00	2,876,342.53	34.30	8,386,250.00	762,057.89	9.09	51.7
184	SAN JUAN BAUTISTA TUXTEPEC	TUXTEPEC	790,881,271.00	317,462,836.09	40.14	790,881,271.00	138,839,051.13	17.55	672,220.3
185	SAN JUAN CACAHUATEPEC	JAMILTEPEC	35,487,261.71	9,734,462.37	27.43	35,487,261.71	2,890,362.06	8.14	64.3
186	SAN JUAN CIENEGUILLA	SILACAYOÁPAM	5,414,550.67	1,617,568.39	29.87	5,414,550.67	414,720.40	7.66	11.9
187	SAN JUAN COATZÓSPAM	TEOTITLÁN	15,909,100.24	4,816,323.41	30.27	15,909,100.24	1,689,410.65	10.62	0.0
189	SAN JUAN COMALTEPEC	CHOÁPAM	23,425,448.49	7,596,390.64	32.43	23,425,448.49	1,298,287.95	5.54	54.4
190	SAN JUAN COTZOCÓN	MIXE	88,424,757.68	35,859,152.14	40.55	88,424,757.68	8,127,439.80	9.19	44.4
191	SAN JUAN CHICOMEZÚCHIL	IXTLÁN	2,785,027.74	854,049.28	30.67	2,785,027.74	227,282.18	8.16	71.4
192	SAN JUAN CHILATECA	OCOTLÁN	8,542,949.12	2,497,909.41	29.24	8,542,949.12	1,153,156.64	13.50	57.9
193	SAN JUAN DEL ESTADO	ETLA	14,743,793.00	4,117,509.26	27.93	14,743,793.00	679,751.55	4.61	0.0
194	SAN JUAN DEL RÍO	TLACOLULA	8,562,405.82	2,332,070.15	27.24	8,562,405.82	2,091.00	0.02	0.0
195	SAN JUAN DIUXI	NOCHIXTLÁN	9,667,392.84	2,746,187.44	28.41	9,667,392.84	1,074,061.96	11.11	75.0
196	SAN JUAN EVANGELISTA ANALCO	IXTLÁN	5,549,786.17	1,415,573.25	25.51	5,549,786.17	628,252.78	11.32	42.9
197	SAN JUAN GUELAVÍA	TLACOLULA	19,497,239.95	5,859,714.21	30.05	19,497,239.95	2,934,891.71	15.05	0.0
201	SAN JUAN JUQUILA VIJANOS	VILLA ALTA	9,712,461.50	2,935,895.08	30.23	9,712,461.50	613,553.79	6.32	57.1
202	SAN JUAN LACHAO	JUQUILA	24,000,011.93	6,754,379.60	28.14	24,000,011.93	2,777,745.17	11.57	66.7
204	SAN JUAN LAJARCIA	YAUTEPEC	5,529,305.58	1,580,579.57	28.59	5,529,305.58	370,643.57	6.70	0.0
205	SAN JUAN LALANA	CHOÁPAM	119,549,325.15	35,408,230.07	29.62	119,549,325.15	6,056,776.48	5.07	2,285.7
206	SAN JUAN DE LOS CUÉS	TEOTITLÁN	11,738,524.20	3,872,855.36	32.99	11,738,524.20	1,559,934.52	13.29	50.0
208	SAN JUAN MIXTEPEC	JUXTLAHUACA	41,768,082.81	13,527,102.23	32.39	41,768,082.81	6,294,959.59	15.07	0.0
209	SAN JUAN MIXTEPEC	MIAHUATLÁN	7,694,026.45	2,276,908.88	29.59	7,694,026.45	690,579.93	8.98	50.0
210	SAN JUAN NÚMÍ	TLAXIACO	34,693,188.00	10,456,437.90	30.14	34,693,188.00	1,668,740.24	4.81	22.0



ID MUNICIPIO	NOMBRE DE MUNICIPIO	DISTRITO	INGRESO ESTIMADO ANUAL	RECAUDADO	% RECAUDADO	EGRESOS APROBADO ANUAL	EJERCIDO	% EJERCIDO	PROMEDIO DE CUMPLIMIENTO 1ER. TRIM
211	SAN JUAN OZOLOTEPEC	MIAHUATLÁN	19,633,610.27	5,947,685.89	30.29	19,633,610.27	581,091.79	2.96	0.0
212	SAN JUAN PETLAPA	CHOÁPAM	32,358,000.00	9,418,099.53	29.11	32,358,000.00	746,332.21	2.31	50.0
213	SAN JUAN QUIAHUJE	JUQUILA	22,751,401.15	6,464,894.83	28.42	22,751,401.15	2,735,625.68	12.02	44.4
214	SAN JUAN QUIOTEPEC	IXTLÁN	10,295,565.00	3,387,567.02	32.90	10,295,565.00	802,301.56	7.79	0.0
215	SAN JUAN SAYULTEPEC	NOCHIXTLÁN	5,100,055.52	1,544,252.94	30.28	5,100,055.52	1,645,936.21	32.27	66.7
216	SAN JUAN TABAÁ	VILLA ALTA	7,588,833.01	2,146,195.18	28.28	7,588,833.01	497,830.35	6.56	37.8
217	SAN JUAN TAMAZOLA	NOCHIXTLÁN	26,063,684.90	7,684,091.04	29.48	26,063,684.90	1,521,655.53	5.84	71.4
218	SAN JUAN TEITA	TLAXIACO	5,623,407.31	1,618,690.79	28.78	5,623,407.31	643,888.23	11.45	0.0
219	SAN JUAN TEITIPAC	TLACOLULA	15,117,929.88	4,535,658.99	30.00	15,117,929.88	1,764,376.44	11.67	0.0
220	SAN JUAN TEPEUXILA	CUICATLÁN	15,537,899.62	4,968,052.71	31.97	15,537,899.62	2,187,514.70	14.08	71.4
221	SAN JUAN TEPOSOLULA	TEPOSOLULA	8,172,289.18	2,321,454.23	28.41	8,172,289.18	832,605.09	10.19	0.0
222	SAN JUAN YAEÉ	VILLA ALTA	7,559,026.81	2,475,863.14	32.75	7,559,026.81	410,623.24	5.43	83.3
223	SAN JUAN YATZONA	VILLA ALTA	4,609,058.27	1,377,978.15	29.90	4,609,058.27	435,780.53	9.45	100.0
224	SAN JUAN YUCUITA	NOCHIXTLÁN	4,617,321.00	1,374,960.14	29.78	4,617,321.00	1,880,462.86	40.73	0.0
226	SAN LORENZO ALBARRADAS	TLACOLULA	15,270,212.36	4,492,170.01	29.42	15,270,212.36	643,397.28	4.21	36.8
227	SAN LORENZO CACAOTEPEC	ETLA	61,952,498.53	19,749,960.93	31.88	61,952,498.53	9,081,823.54	14.66	30.0
228	SAN LORENZO CUAUPECULTITLA	TEOTITLÁN	7,746,933.40	2,216,912.70	28.62	7,746,933.40	639,035.32	8.25	100.0
229	SAN LORENZO TEXMELUCAN	SOLA DE VEGA	50,952,050.77	16,734,411.10	32.84	50,952,050.77	5,685,019.51	11.16	1,200.4
230	SAN LORENZO VICTORIA	SILACAYOÁPAM	6,552,861.46	1,930,186.61	29.46	6,552,861.46	691,074.95	10.55	25.6
231	SAN LUCAS CAMOTLÁN	MIXE	21,320,692.03	6,702,677.61	31.44	21,320,692.03	924,634.63	4.34	20.8
232	SAN LUCAS OJITLÁN	TUXTEPEC	125,137,236.00	40,826,471.79	32.63	125,137,236.00	8,899,666.38	7.11	0.0
233	SAN LUCAS QUIAVINÍ	TLACOLULA	11,880,547.59	3,636,670.91	30.61	11,880,547.59	3,214,349.23	27.06	0.0
234	SAN LUCAS ZOQUIÁPAM	TEOTITLÁN	45,812,935.58	13,978,065.48	30.51	45,812,935.58	3,355,126.82	7.32	0.0
235	SAN LUIS AMATLÁN	MIAHUATLÁN	19,453,309.57	6,121,615.47	31.47	19,453,309.57	2,618,612.73	13.46	66.7
236	SAN MARCIAL OZOLOTEPEC	MIAHUATLÁN	13,971,993.82	4,219,939.03	30.20	13,971,993.82	1,057,009.82	7.57	50.0
237	SAN MARCOS ARTEAGA	HUAJUAPAN	8,838,633.55	2,643,377.94	29.91	8,838,633.55	1,299,452.82	14.70	50.0
238	HEROICO SAN MARTÍN DE LOS CANSECOS	EJUTLA	6,775,164.75	2,084,343.08	30.76	6,775,164.75	818,702.69	12.08	40.0
239	SAN MARTÍN HUAMELÚPAM	TLAXIACO	8,291,765.97	2,368,730.05	28.57	8,291,765.97	884,060.64	10.66	11.0
240	SAN MARTÍN ITUNYOSO	TLAXIACO	16,220,810.18	6,032,887.06	37.19	16,220,810.18	1,714,097.43	10.57	60.0
241	SAN MARTÍN LACHILÁ	EJUTLA	7,386,985.68	2,185,708.61	29.59	7,386,985.68	238,617.86	3.23	37.5
242	SAN MARTÍN PERAS	JUXTLAHUACA	68,804,117.55	22,586,776.76	32.83	68,804,117.55	2,252,853.74	3.27	0.0
243	SAN MARTÍN TILCAJETE	OCOTLÁN	11,179,104.89	3,157,979.29	28.25	11,179,104.89	1,424,861.38	12.75	40.0
244	SAN MARTÍN TOXPALAN	TEOTITLÁN	17,813,966.38	5,081,400.08	28.52	17,813,966.38	1,671,312.20	9.38	60.0
245	SAN MARTÍN ZACATEPEC	HUAJUAPAN	7,218,726.87	2,212,850.98	30.65	7,218,726.87	767,893.74	10.64	0.0
247	CAPULÁPAM DE MÉNDEZ	IXTLÁN	7,428,603.86	2,260,140.33	30.42	7,428,603.86	1,476,586.71	19.88	86.3
248	SAN MATEO DEL MAR	TEHUANTEPEC	91,163,037.81	28,014,765.95	30.73	91,163,037.81	5,522,969.68	6.06	33.2
249	SAN MATEO YOLOXOCHITLÁN	TEOTITLÁN	21,059,589.80	6,403,088.19	30.40	21,059,589.80	2,127,415.77	10.10	0.0
250	SAN MATEO ETLATONGO	NOCHIXTLÁN	9,996,058.88	2,613,624.78	26.15	9,996,058.88	2,627,093.22	26.28	60.0
251	SAN MATEO NEJÁPAM	SILACAYOÁPAM	8,424,974.75	2,429,651.91	28.84	8,424,974.75	603,937.01	7.17	28.6
252	SAN MATEO PEÑASCO	TLAXIACO	14,367,716.33	4,315,552.95	30.04	14,367,716.33	1,308,216.68	9.11	75.0
253	SAN MATEO PIÑAS	POCHUTLA	17,471,103.14	110,770.00	0.63	17,471,103.14	128,669.00	0.74	0.0
255	SAN MATEO SINDIHUI	NOCHIXTLÁN	12,449,602.81	3,750,229.35	30.12	12,449,602.81	427,840.20	3.44	0.0
256	SAN MATEO TLAPILTEPEC	COIXTLAHUACA	3,683,329.69	1,020,018.31	27.69	3,683,329.69	415,269.43	11.27	0.0
257	SAN MELCHOR BETAZA	VILLA ALTA	8,016,190.99	2,383,725.27	29.74	8,016,190.99	509,542.50	6.36	0.0
258	SAN MIGUEL ACHIUTLA	TLAXIACO	6,567,348.45	2,007,480.15	30.57	6,567,348.45	1,009,465.91	15.37	34.0
260	SAN MIGUEL ALOÁPAM	IXTLÁN	13,042,527.67	3,707,063.19	28.42	13,042,527.67	534,141.71	4.10	13.9
261	SAN MIGUEL AMATITLÁN	HUAJUAPAN	41,130,462.65	11,498,587.08	27.96	41,130,462.65	4,909,896.56	11.94	0.0



ID MUNICIPIO	NOMBRE DE MUNICIPIO	DISTRITO	INGRESO ESTIMADO ANUAL	RECAUDADO	% RECAUDADO	EGRESOS APROBADO ANUAL	EJERCIDO	% EJERCIDO	PROMEDIO DE CUMPLIMIENTO 1ER. TRIM
262	SAN MIGUEL AMATLÁN	IXTLÁN	6,559,346.10	1,920,930.26	29.29	6,559,346.10	496,241.88	7.57	90.0
263	SAN MIGUEL COATLÁN	MIAHUATLÁN	26,681,146.91	7,955,378.40	29.82	26,681,146.91	2,081,541.21	7.80	0.0
264	SAN MIGUEL CHICAHUA	NOCHIXTLÁN	14,411,787.51	4,310,514.73	29.91	14,411,787.51	1,028,389.52	7.14	0.0
265	SAN MIGUEL CHIMALAPA	JUCHITÁN	35,764,438.77	10,237,433.09	28.62	35,764,438.77	2,803,959.91	7.84	0.0
266	SAN MIGUEL DEL PUERTO	POCHUTLA	46,437,077.79	13,252,923.41	28.54	46,437,077.79	3,234,476.60	6.97	69.2
267	SAN MIGUEL DEL RÍO	IXTLÁN	2,901,406.68	856,171.63	29.51	2,901,406.68	353,568.76	12.19	0.0
268	SAN MIGUEL EJUTLA	EJUTLA	6,762,152.00	2,225,296.99	32.91	6,762,152.00	1,279,897.77	18.93	44.4
269	SAN MIGUEL EL GRANDE	TLAXIACO	22,922,446.97	6,551,291.57	28.58	22,922,446.97	1,926,480.45	8.40	0.0
270	SAN MIGUEL HUAUTLA	NOCHIXTLÁN	11,683,125.14	3,465,149.74	29.66	11,683,125.14	605,084.16	5.18	100.0
271	SAN MIGUEL MIXTEPEC	ZIMATLÁN	22,465,549.53	6,935,471.93	30.87	22,465,549.53	693,088.97	3.09	40.0
273	SAN MIGUEL PERAS	ZAACHILA	25,156,126.79	20,958,036.38	83.31	25,156,126.79	681,070.97	2.71	23.3
274	SAN MIGUEL PIEDRAS	NOCHIXTLÁN	10,915,902.49	3,186,785.23	29.19	10,915,902.49	468,253.29	4.29	75.0
275	SAN MIGUEL QUIETZALTEPEC	MIXE	37,086,252.90	11,430,263.06	30.82	37,086,252.90	1,982,327.54	5.35	100.0
276	SAN MIGUEL SANTA FLOR	CUICATLÁN	7,852,257.72	2,390,448.72	30.44	7,852,257.72	525,844.46	6.70	75.0
277	VILLA SOLA DE VEGA	SOLA DE VEGA	76,032,900.31	23,783,618.73	31.28	76,032,900.31	6,416,826.56	8.44	100.0
278	SAN MIGUEL SOYALTEPEC	TUXTEPEC	178,545,180.00	54,194,547.30	30.35	178,545,180.00	9,668,042.87	5.41	0.0
279	SAN MIGUEL SUCHIXTEPEC	MIAHUATLÁN	17,110,330.49	5,256,241.38	30.72	17,110,330.49	1,479,121.55	8.64	0.0
280	VILLA TALEA DE CASTRO	VILLA ALTA	11,809,135.49	3,401,053.59	28.80	11,809,135.49	1,093,279.14	9.26	35.3
281	SAN MIGUEL TECOMATLÁN	NOCHIXTLÁN	4,954,215.40	1,524,448.12	30.77	4,954,215.40	556,378.92	11.23	0.0
282	SAN MIGUEL TENANGO	TEHUANTEPEC	6,432,186.29	1,945,502.95	30.25	6,432,186.29	554,181.74	8.62	0.0
284	SAN MIGUEL TILQUIÁPAM	OCOTLÁN	24,509,494.88	7,400,594.80	30.19	24,509,494.88	3,043,279.19	12.42	100.0
285	SAN MIGUEL TLACAMAMA	JAMILTEPEC	16,083,001.50	4,599,932.80	28.60	16,083,001.50	2,075,362.88	12.90	100.0
287	SAN MIGUEL TULANCINGO	COIXTLAHUACA	5,454,688.32	2,306,853.56	42.29	5,454,688.32	946,745.02	17.36	122.2
288	SAN MIGUEL YOTAO	IXTLÁN	5,060,353.69	1,983,164.79	39.19	5,060,353.69	3,097,307.03	61.21	0.0
289	SAN NICOLÁS	MIAHUATLÁN	6,733,678.00	1,849,264.56	27.46	6,733,678.00	600,389.51	8.92	23.1
290	SAN NICOLÁS HIDALGO	SILACAYOÁPAM	6,201,774.09	1,937,743.07	31.24	6,201,774.09	629,642.63	10.15	0.0
291	SAN PABLO COATLÁN	MIAHUATLÁN	21,107,699.16	6,266,406.37	29.69	21,107,699.16	3,516,859.88	16.66	78.9
292	SAN PABLO CUATRO VENADOS	ZAACHILA	11,770,007.92	3,461,151.22	29.41	11,770,007.92	612,443.31	5.20	60.0
293	SAN PABLO ETLA	ETLA	66,228,917.05	19,471,838.74	29.40	66,228,917.05	14,070,612.66	21.25	6,671.4
294	SAN PABLO HUITZO	ETLA	27,229,627.78	8,514,234.74	31.27	27,229,627.78	3,807,262.91	13.98	0.0
295	SAN PABLO HUIXTEPEC	ZIMATLÁN	43,684,811.42	11,941,066.20	27.33	43,684,811.42	8,105,306.27	18.55	40.0
296	SAN PABLO MACUILTIANGUIS	IXTLÁN	6,665,406.68	1,962,364.66	29.44	6,665,406.68	691,231.63	10.37	62.5
297	SAN PABLO TIJALTEPEC	TLAXIACO	18,017,582.46	5,139,207.57	28.52	18,017,582.46	1,276,578.78	7.09	66.7
298	SAN PABLO VILLA DE MITLA	TLACOLULA	61,025,276.03	17,151,398.61	28.11	61,025,276.03	8,259,021.14	13.53	0.0
299	SAN PABLO YAGANIZA	VILLA ALTA	6,528,792.21	1,944,021.44	29.78	6,528,792.21	402,022.23	6.16	40.0
300	SAN PEDRO AMUZGOS	PUTLA	34,295,348.39	10,154,057.01	29.61	34,295,348.39	2,661,793.04	7.76	75.3
301	SAN PEDRO APOSTOL	OCOTLÁN	11,116,443.52	3,272,440.00	29.44	11,116,443.52	1,316,458.00	11.84	57.2
302	SAN PEDRO ATOYAC	JAMILTEPEC	25,259,563.61	7,287,347.73	28.85	25,259,563.61	3,961,012.84	15.68	0.0
303	SAN PEDRO CAJONOS	VILLA ALTA	5,649,306.00	1,672,090.04	29.60	5,649,306.00	549,192.42	9.72	0.0
305	SAN PEDRO COMITANCILLO	TEHUANTEPEC	17,267,314.00	4,826,338.24	27.95	17,267,314.00	3,997,252.07	23.15	25.0
306	SAN PEDRO EL ALTO	POCHUTLA	24,409,694.74	7,041,948.78	28.85	24,409,694.74	1,554,628.90	6.37	0.0
308	SAN PEDRO HUILOTEPEC	TEHUANTEPEC	16,192,051.25	4,815,022.35	29.74	16,192,051.25	2,219,234.85	13.71	0.0
309	SAN PEDRO IXCATLÁN	TUXTEPEC	58,193,820.00	16,916,122.90	29.07	58,193,820.00	3,725,405.42	6.40	0.0
310	SAN PEDRO IXTLAHUACA	CENTRO	46,430,551.56	13,904,692.20	29.95	46,430,551.56	4,374,750.81	9.42	0.0
311	SAN PEDRO JALTEPETONGO	CUICATLÁN	6,290,043.63	1,628,252.55	25.89	6,290,043.63	453,455.48	7.21	100.0
312	SAN PEDRO JICAYÁN	JAMILTEPEC	61,943,279.78	18,431,052.92	29.75	61,943,279.78	9,410,885.07	15.19	50.0
313	SAN PEDRO JOCOTIPAC	CUICATLÁN	7,780,951.24	2,213,098.18	28.44	7,780,951.24	796,299.72	10.23	100.0



ID MUNICIPIO	NOMBRE DE MUNICIPIO	DISTRITO	INGRESO ESTIMADO ANUAL	RECAUDADO	% RECAUDADO	EGRESOS APROBADO ANUAL	EJERCIDO	% EJERCIDO	PROMEDIO DE CUMPLIMIENTO 1ER. TRIM
314	SAN PEDRO JUCHATENGO	JUQUILA	10,032,310.60	2,620,021.18	26.12	10,032,310.60	535,065.06	5.33	75.0
315	SAN PEDRO MÁRTIR	OCOTLÁN	11,723,745.28	3,423,829.33	29.20	11,723,745.28	1,221,011.96	10.41	43.3
316	SAN PEDRO MÁRTIR QUIECHAPA	YAUTEPEC	6,260,707.93	1,811,274.91	28.93	6,260,707.93	789,008.24	12.60	50.0
318	SAN PEDRO MIXTEPEC	JUQUILA	314,517,870.55	85,499,226.99	27.18	314,517,870.55	40,928,814.90	13.01	96.8
319	SAN PEDRO MIXTEPEC	MIHUATLÁN	6,184,798.59	2,113,418.54	34.17	6,184,798.59	302,307.62	4.89	66.7
320	SAN PEDRO MOLINOS	TLAXIACO	5,481,470.00	1,600,281.28	29.19	5,481,470.00	245,520.45	4.48	100.0
321	SAN PEDRO NOPALA	TEPOSOLULA	6,057,814.44	1,812,315.92	29.92	6,057,814.44	547,174.18	9.03	0.0
322	SAN PEDRO OCOPEATILLO	TEOTITLÁN	8,033,468.62	2,193,084.61	27.30	8,033,468.62	585,033.68	7.28	100.0
323	SAN PEDRO OCOTEPEC	MIXE	8,856,895.00	4,217,653.89	47.62	8,856,895.00	569,616.75	6.43	0.0
324	SAN PEDRO POCHUTLA	POCHUTLA	198,222,712.00	55,469,967.82	27.98	198,222,712.00	23,467,222.90	11.84	54.5
325	SAN PEDRO QUIATONI	TLACOLULA	76,780,469.97	22,557,620.87	29.38	76,780,469.97	3,461,414.06	4.51	30.8
326	SAN PEDRO SOCHIÁPAM	CUICATLÁN	32,222,458.86	9,555,028.70	29.65	32,222,458.86	2,388,834.98	7.41	100.0
327	SAN PEDRO TAPANATEPEC	JUCHITÁN	85,803,575.31	21,871,076.87	25.49	85,803,575.31	14,277,881.72	16.64	58.0
328	SAN PEDRO TAVICHE	OCOTLÁN	9,490,538.20	2,894,829.63	30.50	9,490,538.20	352,750.62	3.72	42.9
330	SAN PEDRO TEUTILA	CUICATLÁN	23,860,537.62	7,218,879.76	30.25	23,860,537.62	2,051,303.08	8.60	4.3
331	SAN PEDRO TIDÁA	NOCHIXTLÁN	9,995,844.51	2,715,379.57	27.17	9,995,844.51	926,159.11	9.27	28.6
333	SAN PEDRO TOTOLÁPAM	TLACOLULA	14,240,292.35	3,981,369.48	27.96	14,240,292.35	1,878,822.01	13.19	4,216.7
335	SAN PEDRO YANERI	IXTLÁN	6,260,226.03	1,849,913.17	29.55	6,260,226.03	7,563,839.69	120.82	85.7
336	SAN PEDRO YÓLOX	IXTLÁN	14,979,487.55	4,710,526.52	31.45	14,979,487.55	1,075,708.38	7.18	75.0
337	SAN PEDRO Y SAN PABLO AYUTLA	MIXE	39,188,610.96	11,936,222.87	30.46	39,188,610.96	3,217,268.99	8.21	60.0
338	VILLA DE ETLA	ETLA	38,614,375.72	14,485,311.72	37.51	38,614,375.72	9,038,311.38	23.41	0.0
339	SAN PEDRO Y SAN PABLO TEPOSOLULA	TEPOSOLULA	20,188,412.50	3,722,943.63	18.44	20,188,412.50	3,072,396.83	15.22	0.0
340	SAN PEDRO Y SAN PABLO TEQUITEPEC	HUAJUAPAN	9,609,387.56	2,853,141.73	29.69	9,609,387.56	771,085.71	8.02	14.3
341	SAN PEDRO YUCUNAMA	TEPOSOLULA	3,895,070.83	1,208,422.81	31.02	3,895,070.83	331,010.81	8.50	66.7
342	SAN RAYMUNDO JALPAN	CENTRO	18,918,479.39	6,313,892.99	33.37	18,918,479.39	3,298,836.35	17.44	0.0
343	SAN SEBASTIÁN ABASOLO	TLACOLULA	11,300,752.27	3,244,832.63	28.71	11,300,752.27	3,883,019.45	34.36	27.8
345	SAN SEBASTIÁN IXCAPA	JAMILTEPEC	16,761,351.72	4,912,544.17	29.31	16,761,351.72	1,352,819.59	8.07	80.0
346	SAN SEBASTIÁN NICANANDUTA	TEPOSOLULA	11,830,470.20	3,498,071.88	29.57	11,830,470.20	1,270,490.46	10.74	0.0
347	SAN SEBASTIÁN RÍO HONDO	MIHUATLÁN	23,659,913.28	7,008,852.40	29.62	23,659,913.28	2,059,674.36	8.71	21.4
348	SAN SEBASTIÁN TECOMAXTLAHUACA	JUXTLAHUACA	41,688,318.44	12,969,414.48	31.11	41,688,318.44	4,687,034.56	11.24	18.2
349	SAN SEBASTIÁN TEITIPAC	TLACOLULA	10,214,209.75	3,014,940.04	29.52	10,214,209.75	4,372,278.40	42.81	83.3
350	SAN SEBASTIÁN TUTLA	CENTRO	68,262,296.94	23,158,434.06	33.93	68,262,296.94	10,033,226.08	14.70	25.0
351	SAN SIMÓN ALMOLONGAS	MIHUATLÁN	15,789,308.43	4,544,781.07	28.78	15,789,308.43	1,421,977.65	9.01	40.0
352	SAN SIMÓN ZAHUATLÁN	HUAJUAPAN	32,677,443.67	9,995,619.27	30.59	32,677,443.67	2,247,677.74	6.88	100.0
354	SANTA ANA ATEIXTLAHUACA	TEOTITLÁN	6,470,374.86	1,926,110.10	29.77	6,470,374.86	379,373.87	5.86	0.0
355	SANTA ANA CUAUHTÉMOC	CUICATLÁN	6,648,815.36	1,986,732.99	29.88	6,648,815.36	428,607.78	6.45	66.7
356	SANTA ANA DEL VALLE	TLACOLULA	12,726,499.13	3,957,835.29	31.10	12,726,499.13	1,690,474.32	13.28	44.4
357	SANTA ANA TAVELA	YAUTEPEC	8,052,609.75	2,358,282.47	29.29	8,052,609.75	640,469.52	7.95	56.2
359	SANTA ANA YARENI	IXTLÁN	8,086,930.81	2,231,560.77	27.59	8,086,930.81	598,278.16	7.40	80.0
360	SANTA ANA ZEGACHE	OCOTLÁN	20,559,572.48	5,859,043.51	28.50	20,559,572.48	2,227,788.60	10.84	0.0
361	SANTA CATALINA QUIERÍ	YAUTEPEC	7,317,155.62	2,189,319.00	29.92	7,317,155.62	277,887.59	3.80	33.3
362	SANTA CATARINA CUIXTLA	MIHUATLÁN	9,355,945.08	2,718,669.93	29.06	9,355,945.08	734,635.74	7.85	85.7
363	SANTA CATARINA IXTEPEJI	IXTLÁN	12,110,896.90	15,500,711.42	127.99	12,110,896.90	10,894,567.11	89.96	16.7
364	SANTA CATARINA JUQUILA	JUQUILA	71,234,010.17	21,241,927.72	29.82	71,234,010.17	6,781,717.93	9.52	70.6
365	SANTA CATARINA LACHATAO	IXTLÁN	10,422,904.64	3,149,484.02	30.22	10,422,904.64	816,772.86	7.84	0.0
366	SANTA CATARINA LOXICHA	POCHUTLA	31,421,309.00	9,672,805.29	30.78	31,421,309.00	2,663,150.86	8.48	28.6
367	SANTA CATARINA MECHOACÁN	JAMILTEPEC	25,440,085.74	7,896,935.21	31.04	25,440,085.74	4,985,351.08	19.60	2,254.5



ID MUNICIPIO	NOMBRE DE MUNICIPIO	DISTRITO	INGRESO ESTIMADO ANUAL	RECAUDADO	% RECAUDADO	EGRESOS APROBADO ANUAL	EJERCIDO	% EJERCIDO	PROMEDIO DE CUMPLIMIENTO 1ER. TRIM
368	SANTA CATARINA MINAS	OCOTLÁN	13,414,693.39	4,407,639.91	32.86	13,414,693.39	1,815,688.79	13.54	0.0
369	SANTA CATARINA QUIANÉ	ZIMATLÁN	9,654,733.70	2,600,609.02	26.94	9,654,733.70	1,201,913.26	12.45	2.0
370	SANTA CATARINA TAYATA	TLAXIACO	6,346,783.82	1,730,853.55	27.27	6,346,783.82	788,509.71	12.42	12.6
371	SANTA CATARINA TICUÁ	TLAXIACO	7,908,187.00	2,681,443.04	33.91	7,908,187.00	3,943,747.63	49.87	40.6
372	SANTA CATARINA YOSONOTÚ	TLAXIACO	12,338,299.00	3,693,934.16	29.94	12,338,299.00	722,285.68	5.85	0.0
373	SANTA CATARINA ZAPOQUILA	HUAJUAPAN	4,193,418.06	1,276,827.13	30.45	4,193,418.06	393,417.83	9.38	64.0
375	SANTA CRUZ AMILPAS	CENTRO	41,330,786.79	13,747,631.58	33.26	41,330,786.79	7,665,321.11	18.55	0.0
376	SANTA CRUZ DE BRAVO	SILACAYOÁPAM	4,110,809.05	1,175,029.81	28.58	4,110,809.05	300,451.64	7.31	0.0
377	SANTA CRUZ ITUNDUJIA	PUTLA	66,270,219.96	20,104,939.07	30.34	66,270,219.96	4,285,185.09	6.47	100.0
378	SANTA CRUZ MIXTEPEC	ZIMATLÁN	18,826,524.89	5,601,661.02	29.75	18,826,524.89	2,027,943.73	10.77	57.1
379	SANTA CRUZ NUNDACO	TLAXIACO	17,997,234.77	5,219,611.65	29.00	17,997,234.77	1,649,587.05	9.17	56.6
380	SANTA CRUZ PAPANUTLA	TLACOLULA	10,878,354.73	3,297,017.72	30.31	10,878,354.73	3,799,940.64	34.93	40.0
381	SANTA CRUZ TACACHE DE MINA	HUAJUAPAN	12,618,413.70	3,726,565.11	29.53	12,618,413.70	1,696,069.63	13.44	66.7
382	SANTA CRUZ TACAHUA	TLAXIACO	9,661,564.05	2,444,419.49	25.30	9,661,564.05	573,114.41	5.93	62.5
383	SANTA CRUZ TAYATA	TLAXIACO	5,782,927.37	1,724,090.96	29.81	5,782,927.37	324,251.34	5.61	50.0
384	SANTA CRUZ XITLA	MIHUATLÁN	25,528,726.90	7,569,355.83	29.65	25,528,726.90	74,824.40	0.29	100.0
387	SANTA GERTRUDIS	ZIMATLÁN	13,099,139.98	3,277,721.21	25.02	13,099,139.98	607,524.63	4.64	0.0
388	SANTA INÉS DEL MONTE	ZAACHILA	18,951,773.17	5,688,835.84	30.02	18,951,773.17	3,344,503.75	17.65	0.0
389	SANTA INÉS YATZECHE	ZIMATLÁN	10,888,121.47	3,289,676.23	30.21	10,888,121.47	1,017,670.17	9.35	100.0
390	SANTA LUCÍA DEL CAMINO	CENTRO	172,354,196.64	60,773,937.23	35.26	172,354,196.64	39,954,391.90	23.18	0.0
391	SANTA LUCÍA MIAHUATLÁN	MIHUATLÁN	27,511,272.64	8,302,826.89	30.18	27,511,272.64	5,303,072.14	19.28	0.0
392	SANTA LUCÍA MONTEVERDE	PUTLA	45,260,428.20	14,016,531.73	30.97	45,260,428.20	3,659,102.82	8.08	100.0
393	SANTA LUCÍA OCOTLÁN	OCOTLÁN	21,056,942.29	6,329,130.92	30.06	21,056,942.29	1,956,158.18	9.29	42.9
394	SANTA MARÍA ALOTEPEC	MIXE	13,006,920.15	3,852,218.25	29.62	13,006,920.15	497,903.76	3.83	0.0
395	SANTA MARÍA APAZCO	NOCHIXTLÁN	13,355,956.55	3,469,700.01	25.98	13,355,956.55	597,416.99	4.47	0.0
396	SANTA MARÍA LA ASUNCIÓN	TEOTITLÁN	24,078,315.54	7,280,263.19	30.24	24,078,315.54	2,679,389.53	11.13	5,037.5
397	HEROICA CIUDAD DE TLAXIACO	TLAXIACO	185,130,000.00	61,833,080.50	33.40	185,130,000.00	24,031,846.47	12.98	66.7
398	AYOQUEZCO DE ALDAMA	ZIMATLÁN	26,046,899.63	7,498,845.31	28.79	26,046,899.63	3,430,391.82	13.17	8,461.5
399	SANTA MARÍA ATZOMPA	CENTRO	152,355,358.00	46,163,499.33	30.30	152,355,358.00	9,457,041.86	6.21	0.0
400	SANTA MARÍA CAMOTLÁN	HUAJUAPAN	9,511,609.70	2,863,069.19	30.10	9,511,609.70	2,201,793.24	23.15	0.0
401	SANTA MARÍA COLOTEPEC	POCHUTLA	146,552,161.39	52,099,956.45	35.55	146,552,161.39	21,589,620.45	14.73	75.6
403	SANTA MARÍA COYOTEPEC	CENTRO	17,696,968.33	5,271,402.17	29.79	17,696,968.33	3,220,126.65	18.20	66.7
404	SANTA MARÍA CHACHOÁPAM	NOCHIXTLÁN	7,929,191.08	2,365,121.71	29.83	7,929,191.08	1,615,192.89	20.37	0.0
405	VILLA DE CHILAPA DE DÍAZ	TEPOCOLULA	13,729,387.97	4,068,174.03	29.63	13,729,387.97	1,697,596.12	13.82	33.3
406	SANTA MARÍA CHILCHOTLA	TEOTITLÁN	140,008,912.48	42,836,650.33	30.60	140,008,912.48	10,363,598.45	7.40	0.0
407	SANTA MARÍA CHIMALAPA	JUCHITÁN	45,208,319.00	13,179,802.68	29.15	45,208,319.00	5,261,387.33	11.64	55.6
408	SANTA MARÍA DEL ROSARIO	TLAXIACO	4,404,038.02	1,382,388.65	31.39	4,404,038.02	554,159.42	12.58	80.0
409	SANTA MARÍA DEL TULE	CENTRO	48,011,196.22	18,216,522.44	37.94	48,011,196.22	10,741,941.55	22.37	20.0
410	SANTA MARÍA ECATEPEC	YAUTEPEC	14,204,616.85	4,623,474.65	32.55	14,204,616.85	1,339,235.10	9.43	20.0
411	SANTA MARÍA GUELACÉ	TLACOLULA	5,151,154.47	1,499,946.55	29.12	5,151,154.47	657,087.46	12.76	28.6
412	SANTA MARÍA GUIENAGATI	TEHUANTEPEC	22,839,620.13	6,631,833.14	29.04	22,839,620.13	1,992,324.32	8.72	100.0
413	SANTA MARÍA HUATULCO	POCHUTLA	557,476,886.63	153,826,173.13	27.59	557,476,886.63	25,058,377.96	4.49	10.0
414	SANTA MARÍA HUAZOLOTITLÁN	JAMILTEPEC	46,192,238.81	14,147,542.00	30.63	46,192,238.81	8,415,862.37	18.22	33.3
415	SANTA MARÍA IPALAPA	PUTLA	20,763,681.48	6,436,573.90	31.00	20,763,681.48	2,450,560.32	11.80	40.0
417	SANTA MARÍA JACATEPEC	TUXTEPEC	45,797,559.78	13,936,893.67	30.43	45,797,559.78	5,110,675.29	11.16	66.7
418	SANTA MARÍA JALAPA DEL MARQUÉS	TEHUANTEPEC	42,419,401.70	12,466,341.33	29.39	42,419,401.70	3,407,160.86	8.03	43.5
419	SANTA MARÍA JALTIANGUIS	IXTLÁN	5,436,428.49	1,663,321.14	30.60	5,436,428.49	396,529.12	7.29	0.0



ID MUNICIPIO	NOMBRE DE MUNICIPIO	DISTRITO	INGRESO ESTIMADO ANUAL	RECAUDADO	% RECAUDADO	EGRESOS APROBADO ANUAL	EJERCIDO	% EJERCIDO	PROMEDIO DE CUMPLIMIENTO 1ER. TRIM.
420	SANTA MARÍA LACHIXÍO	SOLA DE VEGA	12,195,171.14	3,531,304.03	28.96	12,195,171.14	739,430.20	6.06	50.0
421	SANTA MARÍA MIXTEQUILLA	TEHUANTEPEC	24,210,176.63	6,927,341.56	28.61	24,210,176.63	3,749,007.97	15.49	90.0
422	SANTA MARÍA NATIVITAS	COIXTLAHUACA	5,618,798.07	1,706,012.26	30.36	5,618,798.07	453,223.28	8.07	50.3
423	SANTA MARÍA NDUAYACO	TEPOSOLULA	4,852,483.77	1,445,318.82	29.79	4,852,483.77	198,131.81	4.08	66.7
424	SANTA MARÍA OZOLOTEPEC	MIHUATLÁN	25,462,714.75	7,681,541.75	30.17	25,462,714.75	2,380,279.99	9.35	71.4
425	SANTA MARÍA PÁPALO	CUICATLÁN	15,786,702.73	4,671,788.95	29.59	15,786,702.73	595,866.82	3.77	57.1
426	SANTA MARÍA PEÑOLES	ETLA	55,873,534.97	17,161,154.65	30.71	55,873,534.97	2,657,036.50	4.76	0.0
428	SANTA MARÍA QUIEGOLANI	YAUTEPEC	10,676,263.73	2,438,162.48	22.84	10,676,263.73	579,304.92	5.43	66.7
429	SANTA MARÍA SOLA	SOLA DE VEGA	10,352,958.98	3,052,885.53	29.49	10,352,958.98	834,487.56	8.06	5,000.0
432	SANTA MARÍA TEMAXCALAPA	VILLA ALTA	7,704,407.66	2,413,430.85	31.33	7,704,407.66	500,161.54	6.49	50.0
433	SANTA MARÍA TEMAXCALTEPEC	JUQUILA	17,192,631.52	4,950,875.85	28.80	17,192,631.52	1,053,741.08	6.13	55.6
434	SANTA MARÍA TEOPOXCO	TEOTITLÁN	24,151,250.83	6,363,685.20	26.35	24,151,250.83	2,705,172.65	11.20	57.1
435	SANTA MARÍA TEPANTLALI	MIXE	23,694,463.00	7,055,112.30	29.78	23,694,463.00	1,135,329.53	4.79	0.0
436	SANTA MARÍA TEXCATITLÁN	CUICATLÁN	7,707,440.92	2,347,700.00	30.46	7,707,440.92	99,854.29	1.30	0.0
437	SANTA MARÍA TLAHUHUILTEPEC	MIXE	66,598,476.17	18,964,976.41	28.48	66,598,476.17	2,015,243.35	3.03	57.1
438	SANTA MARÍA TLALIXTAC	CUICATLÁN	11,160,412.00	3,348,045.50	30.00	11,160,412.00	1,724,845.43	15.46	0.0
439	SANTA MARÍA TONAMECA	POCHUTLA	138,212,113.71	41,809,395.10	30.25	138,212,113.71	23,979,441.54	17.35	44.4
440	SANTA MARÍA TOTOLAPILLA	TEHUANTEPEC	7,005,413.08	1,916,532.08	27.36	7,005,413.08	661,869.56	9.45	100.0
441	SANTA MARÍA XADANI	JUCHITÁN	45,956,587.80	11,617,252.03	25.28	45,956,587.80	1,218,782.91	2.65	35.7
442	SANTA MARÍA YALINA	VILLA ALTA	6,223,313.49	2,104,325.38	33.81	6,223,313.49	300,822.61	4.83	85.7
443	SANTA MARÍA YAVESÍA	IXTLÁN	8,037,074.49	2,633,075.06	32.76	8,037,074.49	518,928.83	6.46	55.6
444	SANTA MARÍA YOLOTEPEC	TLAXIACO	5,525,256.49	1,472,577.78	26.65	5,525,256.49	298,572.86	5.40	37.5
445	SANTA MARÍA YOSOYÚA	TLAXIACO	12,288,059.55	3,197,791.11	26.02	12,288,059.55	744,019.49	6.05	83.3
446	SANTA MARÍA YUCUHITI	TLAXIACO	33,115,156.67	9,803,471.59	29.60	33,115,156.67	2,199,345.20	6.64	83.3
447	SANTA MARÍA ZACATEPEC	PUTLA	75,463,450.76	21,980,154.31	29.13	75,463,450.76	7,472,506.70	9.90	82.3
448	SANTA MARÍA ZANIZA	SOLA DE VEGA	14,711,995.74	4,412,959.06	30.00	14,711,995.74	1,024,897.36	6.97	100.0
449	SANTA MARÍA ZOQUITLÁN	TLACOLULA	15,819,589.72	4,706,043.98	29.75	15,819,589.72	163,945.18	1.04	50.0
450	SANTIAGO AMOLTEPEC	SOLA DE VEGA	105,812,759.19	32,392,990.58	30.61	105,812,759.19	4,037,505.33	3.82	0.0
451	SANTIAGO APOALA	NOCHIXTLÁN	8,919,520.99	2,542,184.75	28.50	8,919,520.99	917,736.42	10.29	70.0
452	SANTIAGO APÓSTOL	OCOTLÁN	26,354,338.86	8,345,687.63	31.67	26,354,338.86	4,121,146.33	15.64	66.7
453	SANTIAGO ASTATA	TEHUANTEPEC	18,108,153.99	4,854,958.24	26.81	18,108,153.99	172,412.49	0.95	50.0
454	SANTIAGO ATITLÁN	MIXE	22,615,178.38	6,621,329.11	29.28	22,615,178.38	380,361.41	1.68	50.0
455	SANTIAGO AYUQUILLILLA	HUAJUAPAN	15,682,016.56	4,855,580.55	30.96	15,682,016.56	1,416,522.57	9.03	0.0
456	SANTIAGO CACALOXTEPEC	HUAJUAPAN	9,468,811.28	2,764,767.61	29.20	9,468,811.28	921,486.55	9.73	0.0
457	SANTIAGO CAMOTLÁN	VILLA ALTA	27,054,651.59	8,085,179.78	29.88	27,054,651.59	1,149,307.05	4.25	0.0
458	SANTIAGO COMALTEPEC	IXTLÁN	8,438,741.16	2,431,891.58	28.82	8,438,741.16	516,240.50	6.12	1.5
459	VILLA DE SANTIAGO CHAZUMBA	HUAJUAPAN	21,263,318.97	6,142,411.16	28.89	21,263,318.97	694,780.13	3.27	55.6
460	SANTIAGO CHOÁPAM	CHOÁPAM	34,629,234.82	10,062,453.28	29.06	34,629,234.82	1,136,902.68	3.28	0.0
461	SANTIAGO DEL RÍO	SILACAYOÁPAM	6,730,532.56	1,929,551.43	28.67	6,730,532.56	1,743,236.14	25.90	75.0
462	SANTIAGO HUAJOLOTITLÁN	HUAJUAPAN	20,608,365.00	6,538,331.39	31.73	20,608,365.00	1,032,967.73	5.01	0.0
463	SANTIAGO HUAUCULLA	NOCHIXTLÁN	5,722,962.03	1,770,651.13	30.94	5,722,962.03	514,843.91	9.00	0.0
464	SANTIAGO IHUITLÁN PLUMAS	COIXTLAHUACA	4,426,244.62	1,383,325.87	31.25	4,426,244.62	330,667.34	7.47	71.4
465	SANTIAGO IXCUINTEPEC	MIXE	9,265,679.19	2,720,182.51	29.36	9,265,679.19	721,143.70	7.78	37.5
467	SANTIAGO JAMILTEPEC	JAMILTEPEC	96,388,778.14	27,187,550.10	28.21	96,388,778.14	9,308,688.51	9.66	47.6
468	SANTIAGO JOCOTEPEC	CHOÁPAM	76,210,177.62	23,137,428.65	30.36	76,210,177.62	4,670,528.15	6.13	38.5
469	SANTIAGO JUXTLAHUACA	JUXTLAHUACA	198,322,000.00	58,277,854.18	29.39	198,322,000.00	19,866,411.04	10.02	36.7
470	SANTIAGO LACHIGUIRI	TEHUANTEPEC	23,565,086.89	7,132,069.43	30.27	23,565,086.89	1,801,950.20	7.65	100.0



ID MUNICIPIO	NOMBRE DE MUNICIPIO	DISTRITO	INGRESO ESTIMADO ANUAL	RECAUDADO	% RECAUDADO	EGRESOS APROBADO ANUAL	EJERCIDO	% EJERCIDO	PROMEDIO DE CUMPLIMIENTO 1ER. TRIM
471	SANTIAGO LALOPEA	VILLA ALTA	5,446,074.60	1,830,381.87	33.61	5,446,074.60	432,244.00	7.94	100.0
472	SANTIAGO LAOLLAGA	TEHUANTEPEC	18,668,710.89	5,234,732.73	28.04	18,668,710.89	2,327,185.82	12.47	0.0
473	SANTIAGO LAXOPA	IXTLÁN	8,952,388.90	2,607,619.95	29.13	8,952,388.90	855,359.36	9.55	66.7
474	SANTIAGO LLANO GRANDE	JAMILTEPEC	14,643,260.90	4,419,367.13	30.18	14,643,260.90	556,911.58	3.80	55.6
475	SANTIAGO MATATLÁN	TLACOLULA	56,714,017.03	15,470,888.25	27.28	56,714,017.03	5,591,093.99	9.86	0.0
476	SANTIAGO MILTEPEC	HUAJUAPAN	5,615,291.32	1,714,553.78	30.53	5,615,291.32	2,657,895.56	47.33	169.2
477	SANTIAGO MINAS	SOLA DE VEGA	10,852,428.53	3,135,944.63	28.90	10,852,428.53	728,121.86	6.71	0.0
478	SANTIAGO NACALTEPEC	CUICATLÁN	9,078,010.19	2,732,259.00	30.10	9,078,010.19	703,476.87	7.75	66.7
479	SANTIAGO NEJAPILLA	TEPOSCOLULA	2,958,995.08	873,207.13	29.51	2,958,995.08	366,082.12	12.37	0.0
480	SANTIAGO NUNDICHE	TLAXIACO	9,955,701.62	3,084,877.45	30.99	9,955,701.62	906,873.30	9.11	34.8
481	SANTIAGO NUYOÓ	TLAXIACO	14,290,630.82	4,483,112.41	31.37	14,290,630.82	838,658.48	5.87	43.5
482	SANTIAGO PINOTEPA NACIONAL	JAMILTEPEC	250,041,033.37	78,283,324.86	31.31	250,041,033.37	40,344,806.72	16.14	0.0
484	SANTIAGO TAMAZOLA	SILACAYOÁPAM	20,364,736.14	6,550,806.22	32.17	20,364,736.14	2,108,303.10	10.35	63.5
485	SANTIAGO TAPEXTLA	JAMILTEPEC	17,569,164.91	5,395,576.81	30.71	17,569,164.91	1,572,008.23	8.95	13.3
486	VILLA TEJÚPAM DE LA UNIÓN	TEPOSCOLULA	13,945,478.35	3,591,921.77	25.76	13,945,478.35	1,982,886.53	14.22	33.3
487	SANTIAGO TENANGO	ETLA	13,559,267.40	3,959,262.08	29.20	13,559,267.40	625,874.69	4.62	55.6
488	SANTIAGO TEPETLAPA	COIXTLAHUACA	3,060,437.06	913,141.41	29.84	3,060,437.06	450,006.68	14.70	0.0
490	SANTIAGO TEXCALCINGO	TEOTITLÁN	16,177,471.04	4,781,673.08	29.56	16,177,471.04	461,777.06	2.85	50.0
491	SANTIAGO TEXTITLÁN	SOLA DE VEGA	22,883,288.93	7,326,021.80	32.01	22,883,288.93	11,380,387.10	49.73	2,562.5
492	SANTIAGO TILANTONGO	NOCHIXTLÁN	21,860,204.21	6,348,978.39	29.04	21,860,204.21	1,416,040.41	6.48	60.0
493	SANTIAGO TILLO	NOCHIXTLÁN	4,488,335.27	1,395,475.28	31.09	4,488,335.27	478,213.33	10.65	58.1
494	SANTIAGO TLAZOYALTEPEC	ETLA	37,412,276.04	11,371,720.76	30.40	37,412,276.04	791,575.80	2.12	45.5
495	SANTIAGO XANICA	MIAHUATLÁN	18,933,425.80	5,845,864.74	30.88	18,933,425.80	1,579,707.70	8.34	0.0
496	SANTIAGO XIACUÍ	IXTLÁN	7,895,507.01	1,704,236.15	21.58	7,895,507.01	403,842.39	5.11	71.4
497	SANTIAGO YAITEPEC	JUQUILA	22,775,084.00	8,479,981.04	37.23	22,775,084.00	19,007,768.62	83.46	59.2
498	SANTIAGO YAVEO	CHOÁPAM	36,122,173.15	11,652,297.90	32.26	36,122,173.15	2,604,973.41	7.21	0.0
499	SANTIAGO YOLOMÉCATL	TEPOSCOLULA	11,317,255.31	3,612,165.58	31.92	11,317,255.31	1,519,220.87	13.42	75.0
500	SANTIAGO YOSONDÚA	TLAXIACO	40,417,534.09	12,715,382.53	31.46	40,417,534.09	3,214,822.33	7.95	50.0
501	SANTIAGO YUCUYACHI	SILACAYOÁPAM	5,838,635.32	1,814,346.72	31.07	5,838,635.32	474,698.79	8.13	0.0
503	SANTIAGO ZOOCHILA	VILLA ALTA	4,297,804.79	1,123,666.04	26.15	4,297,804.79	516,816.70	12.03	4.0
504	NUEVO ZOQUIÁPAM	IXTLÁN	9,094,857.00	3,295,295.83	36.23	9,094,857.00	1,473,241.25	16.20	49.5
505	SANTO DOMINGO INGENIO	JUCHITÁN	46,305,288.88	15,095,366.94	32.60	46,305,288.88	6,441,715.07	13.91	69.3
506	SANTO DOMINGO ALBARRADAS	TLACOLULA	4,990,598.64	1,421,184.88	28.48	4,990,598.64	670,749.41	13.44	0.0
507	SANTO DOMINGO ARMENTA	JAMILTEPEC	16,451,045.01	5,026,649.35	30.56	16,451,045.01	1,382,575.86	8.40	0.0
508	SANTO DOMINGO CHIHUITÁN	TEHUANTEPEC	9,179,846.00	2,923,617.44	31.85	9,179,846.00	1,976,489.17	21.53	44.4
509	SANTO DOMINGO DE MORELOS	POCHUTLA	61,313,536.05	19,031,614.66	31.04	61,313,536.05	4,597,595.12	7.50	90.3
510	SANTO DOMINGO IXCATLÁN	TLAXIACO	7,470,034.80	2,166,297.75	29.00	7,470,034.80	363,205.72	4.86	54.3
511	SANTO DOMINGO NUXÁ	NOCHIXTLÁN	25,450,356.38	7,534,824.76	29.61	25,450,356.38	5,220,828.08	20.51	0.0
512	SANTO DOMINGO OZOLOTEPEC	MIAHUATLÁN	7,388,601.13	2,213,063.87	29.95	7,388,601.13	795,382.27	10.76	100.0
514	SANTO DOMINGO ROAYAGA	VILLA ALTA	10,605,211.21	3,279,939.92	30.93	10,605,211.21	712,852.76	6.72	0.0
515	SANTO DOMINGO TEHUANTEPEC	TEHUANTEPEC	287,846,572.33	177,756,811.43	61.75	287,846,572.33	31,458,598.47	10.93	1,142.9
516	SANTO DOMINGO TEOJOMULCO	SOLA DE VEGA	23,466,171.95	7,172,905.18	30.57	23,466,171.95	19,824,438.68	84.48	100.0
517	SANTO DOMINGO TEPUXTEPEC	MIXE	36,113,709.71	10,520,686.88	29.13	36,113,709.71	452,011.92	1.25	0.0
518	SANTO DOMINGO TLATAYÁPAM	TEPOSCOLULA	3,153,400.70	1,000,766.71	31.74	3,153,400.70	309,333.99	9.81	57.1
519	SANTO DOMINGO TOMALTEPEC	CENTRO	14,853,291.98	4,047,663.99	27.25	14,853,291.98	1,615,557.48	10.88	60.0
521	SANTO DOMINGO TONALTEPEC	TEPOSCOLULA	3,955,718.49	1,188,665.40	30.05	3,955,718.49	246,587.20	6.23	100.0
522	SANTO DOMINGO XAGACÍA	VILLA ALTA	7,733,444.15	2,321,798.96	30.02	7,733,444.15	504,441.32	6.52	80.0



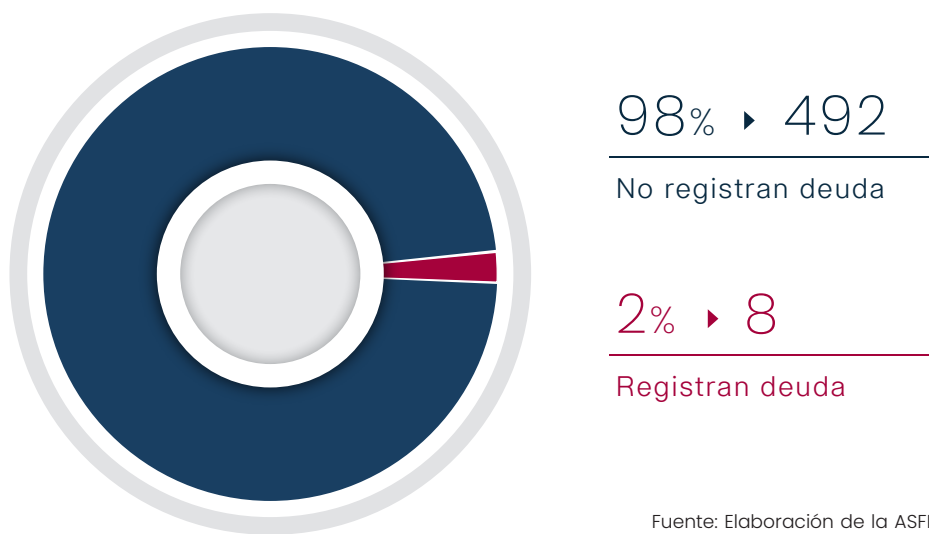
ID MUNICIPIO	NOMBRE DE MUNICIPIO	DISTRITO	INGRESO ESTIMADO ANUAL	RECAUDADO	% RECAUDADO	EGRESOS APROBADO ANUAL	EJERCIDO	% EJERCIDO	PROMEDIO DE CUMPLIMIENTO 1ER. TRIM.
523	SANTO DOMINGO YANHUITLÁN	NOCHIXTLÁN	12,120,822.14	3,738,584.07	30.84	12,120,822.14	1,603,446.65	13.23	17.7
524	SANTO DOMINGO YODOHINO	HUAJUAPAN	3,559,669.80	1,055,499.93	29.65	3,559,669.80	489,807.25	13.76	0.0
525	SANTO DOMINGO ZANATEPEC	JUCHITÁN	47,535,147.25	15,362,692.14	32.32	47,535,147.25	5,090,678.40	10.71	92.3
526	SANTOS REYES NOPALA	JUQUILA	87,517,958.86	20,863,511.66	23.84	87,517,958.86	4,936,706.47	5.64	100.0
527	SANTOS REYES PÁPALO	CUICATLÁN	19,625,416.00	5,358,298.07	27.30	19,625,416.00	979,563.27	4.99	0.0
528	SANTOS REYES TEPEJILLO	JUXTLAHUACA	8,722,336.00	2,424,774.01	27.80	8,722,336.00	860,198.05	9.86	64.0
529	SANTOS REYES YUCUNÁ	HUAJUAPAN	10,463,456.94	3,174,004.76	30.33	10,463,456.94	936,309.53	8.95	18.8
530	SANTO TOMÁS JALIEZA	OCOTLÁN	22,215,408.80	6,253,194.33	28.15	22,215,408.80	2,063,228.93	9.29	15.4
531	SANTO TOMÁS MAZALTEPEC	ETLA	11,839,967.46	3,084,321.25	26.05	11,839,967.46	881,228.81	7.44	100.0
532	SANTO TOMÁS OCOTEPEC	TLAXIACO	25,146,338.36	7,522,511.93	29.91	25,146,338.36	6,312,340.32	25.10	16.0
533	SANTO TOMÁS TAMAZULAPAN	MIHUATLÁN	12,917,257.69	4,086,401.85	31.64	12,917,257.69	1,447,023.36	11.20	100.0
534	SAN VICENTE COATLÁN	EJUTLA	24,919,525.50	7,228,066.91	29.01	24,919,525.50	2,201,693.40	8.84	0.0
535	SAN VICENTE LACHIXÍO	SOLA DE VEGA	23,226,288.04	7,078,275.07	30.48	23,226,288.04	3,262,752.55	14.05	0.0
536	SAN VICENTE NUÑÚ	TEPOSOLULA	5,481,066.92	1,664,187.56	30.36	5,481,066.92	388,952.17	7.10	66.7
537	SILACAYOÁPAM	SILACAYOÁPAM	34,168,176.00	10,017,860.13	29.32	34,168,176.00	3,917,688.94	11.47	0.0
538	SITIO DE XITLAPEHUA	MIHUATLÁN	5,346,872.88	1,585,419.20	29.65	5,346,872.88	460,115.58	8.61	75.0
539	SOLEDAD ETLA	ETLA	17,707,777.71	5,912,883.00	33.39	17,707,777.71	1,969,967.81	11.12	0.0
542	TANICHE	EJUTLA	4,465,599.96	1,841,518.22	41.24	4,465,599.96	2,738,734.46	61.33	70.8
543	TATALTEPEC DE VALDÉS	JUQUILA	34,638,371.08	11,534,818.64	33.30	34,638,371.08	4,385,187.13	12.66	45.5
544	TEOCOCUILCO DE MARCOS PÉREZ	IXTLÁN	8,395,505.75	3,472,667.65	41.36	8,395,505.75	1,586,136.31	18.89	0.0
546	TEOTITLÁN DEL VALLE	TLACOLULA	26,997,747.90	7,981,069.15	29.56	26,997,747.90	6,024,308.77	22.31	0.0
547	TEOTONGO	TEPOSOLULA	8,094,943.78	2,461,003.97	30.40	8,094,943.78	872,739.85	10.78	66.7
548	TEPEMEME VILLA DE MORELOS	COIXTLAHUACA	12,274,104.46	3,776,374.54	30.77	12,274,104.46	2,179,808.41	17.76	0.0
549	HÉROICA VILLA TEZOATLÁN DE SEGURA Y LUNA, CUNA DE LA INDEPENDENCIA DE OAXACA	HUAJUAPAN	58,561,500.28	18,332,764.57	31.31	58,561,500.28	7,787,569.11	13.30	0.0
550	SAN JERÓNIMO TLACOHAHUAYA	TLACOLULA	26,646,651.00	8,000,669.63	30.03	26,646,651.00	1,755,343.87	6.59	37.5
551	TLACOLULA DE MATAMOROS	TLACOLULA	134,496,529.00	38,326,153.75	28.50	134,496,529.00	22,552,827.04	16.77	52.9
552	TLACOTEPEC PLUMAS	COIXTLAHUACA	5,030,405.41	1,581,918.69	31.45	5,030,405.41	344,458.49	6.85	0.0
553	TLALIXTAC DE CABRERA	CENTRO	62,437,930.32	18,892,941.30	30.26	62,437,930.32	4,626,041.83	7.41	60.0
554	TOTONTEPEC VILLA DE MORELOS	MIXE	32,061,409.54	9,537,249.90	29.75	32,061,409.54	830,046.01	2.59	0.0
555	TRINIDAD ZAACHILA	ZAACHILA	13,663,227.61	4,147,111.64	30.35	13,663,227.61	374,381.29	2.74	25.0
556	LA TRINIDAD VISTA HERMOSA	TEPOSOLULA	4,239,782.02	1,245,587.85	29.38	4,239,782.02	534,677.41	12.61	100.0
557	UNIÓN HIDALGO	JUCHITÁN	64,617,628.94	20,826,620.47	32.23	64,617,628.94	9,145,234.41	14.15	0.0
558	VALERIO TRUJANO	CUICATLÁN	7,267,618.68	2,213,194.97	30.45	7,267,618.68	995,766.96	13.70	0.0
560	VILLA DÍAZ ORDAZ	TLACOLULA	39,430,193.05	11,544,285.01	29.28	39,430,193.05	4,562,211.56	11.57	35.3
561	YAXE	OCOTLÁN	19,187,392.78	6,443,634.46	33.58	19,187,392.78	2,039,199.44	10.63	75.0
562	MAGDALENA YODOCONO DE PORFIRIO DÍAZ	NOCHIXTLÁN	9,101,217.24	2,783,520.95	30.58	9,101,217.24	1,204,244.73	13.23	45.9
563	YOGANA	EJUTLA	9,014,800.65	2,634,002.05	29.22	9,014,800.65	1,408,810.79	15.63	100.0
566	SAN MATEO YUCUTINDOO	SOLA DE VEGA	18,035,125.43	5,951,432.78	33.00	18,035,125.43	580,455.86	3.22	0.0
567	ZAPOTITLÁN LAGUNAS	SILACAYOÁPAM	17,887,619.38	5,362,190.90	29.98	17,887,619.38	719.20	0.00	0.0
568	ZAPOTITLÁN PALMAS	HUAJUAPAN	10,619,158.54	3,088,099.44	29.08	10,619,158.54	1,493,513.68	14.06	57.1
569	SANTA INÉS DE ZARAGOZA	NOCHIXTLÁN	10,851,664.15	3,141,880.30	28.95	10,851,664.15	859,430.87	7.92	10,000.0

Fuente: Elaboración de la ASFE con los datos del SIMCA "Ultra", respecto a la información enviada por los municipios, primer trimestre 2024.

III. MUNICIPIOS QUE REGISTRAN DEUDA PÚBLICA

Con la finalidad de verificar el cumplimiento a lo establecido en la Ley de Disciplina Financiera de las Entidades Federativas y los Municipios, se analizaron los registros complementarios en los apartados correspondientes dentro del SiMCA Ultra, observando que de los 500 municipios que presentaron su informe, 8 de ellos reflejan importes en el rubro de Deuda Pública, lo cual se puede apreciar en la gráfica 12.

Gráfica 12. Municipios que Registraron Deuda Pública.



Fuente: Elaboración de la ASFE con la información presentada en los IAGF, primer trimestre 2024.

Los datos de los municipios que registran información en el rubro de Deuda Pública se señalan en la tabla 22, mismos que fueron obtenidos del SiMCA Ultra y que forman parte de los Informes de Avance de Gestión Financiera, correspondientes al primer trimestre del ejercicio fiscal 2024.

Tabla 22. Municipios que Registran Deuda Pública.

No.	CLAVE	NOMBRE DE MUNICIPIO	DISTRITO	SALDO DE LA DEUDA AL CORTE (PESOS)
1	6	ASUNCIÓN NOCHIXTLÁN	NOCHIXTLÁN	6,065,505.22
2	291	SAN PABLO COATLÁN	MIHUATLÁN	5,108,970.10
3	295	SAN PABLO HUIXTEPEC	ZIMATLÁN	2,112,816.52
4	298	SAN PABLO VILLA DE MITLA	TLACOLULA	4,040,601.46
5	302	SAN PEDRO ATOYAC	JAMILTEPEC	2,301,131.90
6	327	SAN PEDRO TAPANATEPEC	JUCHITÁN	3,601,808.43
7	387	SANTA GERTRUDIS	ZIMATLÁN	1,113,233.13
8	434	SANTA MARÍA TEOPOXCO	TEOTITLÁN	948,397.73
Total				25,292,464.49

Fuente: Elaboración de la ASFE con la información presentada en los IAGF, primer trimestre 2024.



■ IV. OBRA PÚBLICA MUNICIPAL

Una vez realizado el análisis a los formatos inmersos en los Informes de Avance de Gestión Financiera respecto al rubro de Obra Pública, presentados por los 500 municipios, correspondientes al primer trimestre del ejercicio fiscal 2024, se observó lo siguiente:

83 Municipios registran obra pública, lo que corresponde al 17% del total que cumplieron con la presentación.

417 Municipios no registran obra pública, lo que corresponde al 83% del total que cumplieron con la presentación.

Gráfica 13. Municipios que Registran y No Registran Obra Pública.



Fuente: Elaboración de la ASFE con la información presentada en los IAGF, primer trimestre 2024.

► a) MUNICIPIOS QUE REGISTRAN OBRA PÚBLICA

Los municipios que cumplieron con la presentación de los Informes de Avance de Gestión Financiera del primer trimestre del ejercicio fiscal 2024 y reportaron información en los formatos "Relación de Obras en Proceso y Terminadas", se detallan en la tabla 23.

Tabla 23. Municipios que Registran Obra Pública.

NO.	CVE_MUN	MUNICIPIO	DISTRITO
COSTA			
1	312	SAN PEDRO JICAYÁN	JAMILTEPEC
2	367	SANTA CATARINA MECHOACÁN	JAMILTEPEC
3	414	SANTA MARÍA HUAZOLOTILÁN	JAMILTEPEC
4	467	SANTIAGO JAMILTEPEC	JAMILTEPEC
5	482	SANTIAGO PINOTEPA NACIONAL	JAMILTEPEC
6	202	SAN JUAN LACHAO	JUQUILA
7	497	SANTIAGO YAITEPEC	JUQUILA
8	543	TATALTEPEC DE VALDÉS	JUQUILA
CUENCA DEL PAPALOAPAN			
9	2	ACATLÁN DE PÉREZ FIGUEROA	TUXTEPEC
ISTMO			
10	5	ASUNCIÓN IXTALTEPEC	JUCHITÁN
11	10	EL BARRIO DE LA SOLEDAD	JUCHITÁN
12	327	SAN PEDRO TAPANATEPEC	JUCHITÁN
13	505	SANTO DOMINGO INGENIO	JUCHITÁN
14	525	SANTO DOMINGO ZANATEPEC	JUCHITÁN
15	305	SAN PEDRO COMITANCILLO	TEHUANTEPEC
16	508	SANTO DOMINGO CHIHUITÁN	TEHUANTEPEC
MIXTECA			
17	548	TEPEMEME VILLA DE MORELOS	COIXTLAHUACA
18	39	HEROICA CIUDAD DE HUAJUAPAN DE LEÓN	HUAJUAPAN
19	400	SANTA MARÍA CAMOTLÁN	HUAJUAPAN
20	476	SANTIAGO MILTEPEC	HUAJUAPAN
21	568	ZAPOTITLÁN PALMAS	HUAJUAPAN
22	208	SAN JUAN MIXTEPEC	JUXTLAHUACA
23	46	MAGDALENA JALTEPEC	NOCHIXTLÁN
24	140	SAN FRANCISCO CHINDÚA	NOCHIXTLÁN
25	215	SAN JUAN SAYULTEPEC	NOCHIXTLÁN
26	224	SAN JUAN YUCUITA	NOCHIXTLÁN
27	250	SAN MATEO ETLATONGO	NOCHIXTLÁN
28	404	SANTA MARÍA CHACHOÁPAM	NOCHIXTLÁN
29	511	SANTO DOMINGO NUXAÁ	NOCHIXTLÁN
30	152	SAN FRANCISCO TLAPANCINGO	SILACAYOÁPAM
31	461	SANTIAGO DEL RÍO	SILACAYOÁPAM
32	479	SANTIAGO NEJAPILLA	TEPOSCOLULA
33	110	SAN ANTONIO SINICAHUA	TLAXIACO
34	133	SAN ESTEBAN ATATLAHUCA	TLAXIACO
35	252	SAN MATEO PEÑASCO	TLAXIACO
36	371	SANTA CATARINA TICUÁ	TLAXIACO



NO.	CVE_MUN	MUNICIPIO	DISTRITO
37	532	SANTO TOMÁS OCOTEPEC	TLAXIACO
SIERRA DE FLORES MAGÓN			
38	177	SAN JUAN BAUTISTA CUICATLÁN	CUICATLÁN
39	438	SANTA MARÍA TLALIXTAC	CUICATLÁN
40	58	MAZATLÁN VILLA DE FLORES	TEOTITLÁN
41	187	SAN JUAN COATZÓSPAM	TEOTITLÁN
42	396	SANTA MARÍA LA ASUNCIÓN	TEOTITLÁN
SIERRA DE JUÁREZ			
43	35	GUELATAO DE JUÁREZ	IXTLÁN
44	42	IXTLÁN DE JUÁREZ	IXTLÁN
45	288	SAN MIGUEL YOTAO	IXTLÁN
46	335	SAN PEDRO YANERI	IXTLÁN
47	156	SAN ILDEFONSO VILLA ALTA	VILLA ALTA
SIERRA SUR			
48	59	MIAHUATLÁN DE PORFIRIO DÍAZ	MIAHUATLÁN
49	95	SAN ANDRÉS PAXTLÁN	MIAHUATLÁN
50	235	SAN LUIS AMATLÁN	MIAHUATLÁN
51	291	SAN PABLO COATLÁN	MIAHUATLÁN
52	391	SANTA LUCÍA MIAHUATLÁN	MIAHUATLÁN
53	229	SAN LORENZO TEXMELÚCAN	SOLA DE VEGA
54	491	SANTIAGO TEXTITLÁN	SOLA DE VEGA
55	516	SANTO DOMINGO TEOJOMULCO	SOLA DE VEGA
56	8	ASUNCIÓN TLACOLULITA	YAUTEPEC
VALLES CENTRALES			
57	23	CUILÁPAM DE GUERRERO	CENTRO
58	67	OAXACA DE JUÁREZ	CENTRO
59	87	SAN AGUSTÍN YATARENI	CENTRO
60	107	SAN ANTONIO DE LA CAL	CENTRO
61	157	SAN JACINTO AMILPAS	CENTRO
62	399	SANTA MARÍA ATZOMPA	CENTRO
63	409	SANTA MARÍA DEL TULE	CENTRO
64	80	SAN AGUSTÍN AMATENGO	EJUTLA
65	268	SAN MIGUEL EJUTLA	EJUTLA
66	542	TANICHE	EJUTLA
67	63	NAZARENO ETLA	ETLA
68	293	SAN PABLO ETLA	ETLA
69	284	SAN MIGUEL TILQUIÁPAM	OCOTLÁN
70	452	SANTIAGO APÓSTOL	OCOTLÁN
71	78	ROJAS DE CUAUHTÉMOC	TLACOLULA
72	118	SAN BARTOLOMÉ QUIALANA	TLACOLULA
73	145	SAN FRANCISCO LACHIGOLÓ	TLACOLULA
74	343	SAN SEBASTIÁN ABASOLO	TLACOLULA

NO.	CVE_MUN	MUNICIPIO	DISTRITO
75	349	SAN SEBASTIÁN TEITIPAC	TLACOLULA
76	380	SANTA CRUZ PAPALUTLA	TLACOLULA
77	546	TEOTITLÁN DEL VALLE	TLACOLULA
78	551	TLACOLULA DE MATAMOROS	TLACOLULA
79	108	SAN ANTONIO HUITEPEC	ZAACHILA
80	388	SANTA INÉS DEL MONTE	ZAACHILA
81	104	SAN ANTONINO EL ALTO	ZIMATLÁN
82	123	SAN BERNARDO MIXTEPEC	ZIMATLÁN
83	378	SANTA CRUZ MIXTEPEC	ZIMATLÁN

Fuente: Elaboración de la ASFE con la información presentada en los IAGF, primer trimestre 2024.

► b) MUNICIPIOS QUE NO REGISTRAN OBRA PÚBLICA

Se observó que, de los 417 municipios que no reportaron obra pública, 414 registraron haber recibido recursos del Ramo 33, Fondo de Aportaciones para la Infraestructura Social Municipal (FISM) y 3 no registraron recursos del Ramo 33 (FISM); lo anterior, se determinó una vez realizado de manera simultánea el análisis a los formatos correspondientes contenidos en los Informes de Avance de Gestión Financiera del primer trimestre del ejercicio fiscal 2024.

El listado de municipios a que se hace referencia en el párrafo anterior, se puede verificar en las tablas 24 y 25.

Tabla 24. Municipios que No Registran Obra Pública y Que Reportaron Ramo 33 (FISM).

No.	CVE_MUN	MUNICIPIO	DISTRITO
COSTA			
1	70	PINOTEPA DE DON LUIS	JAMILTEPEC
2	180	SAN JUAN BAUTISTA LO DE SOTO	JAMILTEPEC
3	185	SAN JUAN CACAHUATEPEC	JAMILTEPEC
4	285	SAN MIGUEL TLACAMAMA	JAMILTEPEC
5	302	SAN PEDRO ATOYAC	JAMILTEPEC
6	345	SAN SEBASTIÁN IXCAPA	JAMILTEPEC
7	474	SANTIAGO LLANO GRANDE	JAMILTEPEC
8	485	SANTIAGO TAPEXTLA	JAMILTEPEC
9	507	SANTO DOMINGO ARMENTA	JAMILTEPEC
10	153	SAN GABRIEL MIXTEPEC	JUQUILA
11	213	SAN JUAN QUIAHIJE	JUQUILA
12	314	SAN PEDRO JUCHATENGO	JUQUILA
13	318	SAN PEDRO MIXTEPEC	JUQUILA
14	364	SANTA CATARINA JUQUILA	JUQUILA
15	433	SANTA MARÍA TEMAXCALTEPEC	JUQUILA
16	526	SANTOS REYES NOPALA	JUQUILA
17	12	CANDELARIA LOXICHA	POCHUTLA
18	71	PLUMA HIDALGO	POCHUTLA



No.	CVE_MUN	MUNICIPIO	DISTRITO
19	85	SAN AGUSTÍN LOXICHA	POCHUTLA
20	113	SAN BALTAZAR LOXICHA	POCHUTLA
21	117	SAN BARTOLOMÉ LOXICHA	POCHUTLA
22	266	SAN MIGUEL DEL PUERTO	POCHUTLA
23	306	SAN PEDRO EL ALTO	POCHUTLA
24	324	SAN PEDRO POCHUTLA	POCHUTLA
25	366	SANTA CATARINA LOXICHA	POCHUTLA
26	401	SANTA MARÍA COLOTEPEC	POCHUTLA
27	413	SANTA MARÍA HUATULCO	POCHUTLA
28	439	SANTA MARÍA TONAMECA	POCHUTLA
29	509	SANTO DOMINGO DE MORELOS	POCHUTLA
CUENCA DEL PAPALOAPAN			
30	189	SAN JUAN COMALTEPEC	CHOÁPAM
31	205	SAN JUAN LALANA	CHOÁPAM
32	212	SAN JUAN PETLAPA	CHOÁPAM
33	460	SANTIAGO CHOÁPAM	CHOÁPAM
34	468	SANTIAGO JOCOTEPEC	CHOÁPAM
35	498	SANTIAGO YAVEO	CHOÁPAM
36	21	COSOLAPA	TUXTEPEC
37	134	SAN FELIPE JALAPA DE DÍAZ	TUXTEPEC
38	136	SAN FELIPE USILA	TUXTEPEC
39	166	SAN JOSÉ CHILTEPEC	TUXTEPEC
40	184	SAN JUAN BAUTISTA TUXTEPEC	TUXTEPEC
41	232	SAN LUCAS OJITLÁN	TUXTEPEC
42	278	SAN MIGUEL SOYALTEPEC	TUXTEPEC
43	309	SAN PEDRO IXCATLÁN	TUXTEPEC
44	417	SANTA MARÍA JACATEPEC	TUXTEPEC
ISTMO			
45	14	CIUDAD IXTEPEC	JUCHITÁN
46	25	CHAHUITES	JUCHITÁN
47	30	EL ESPINAL	JUCHITÁN
48	66	SANTIAGO NILTEPEC	JUCHITÁN
49	130	SAN DIONISIO DEL MAR	JUCHITÁN
50	141	SAN FRANCISCO DEL MAR	JUCHITÁN
51	143	SAN FRANCISCO IXHUATÁN	JUCHITÁN
52	265	SAN MIGUEL CHIMALAPA	JUCHITÁN
53	407	SANTA MARÍA CHIMALAPA	JUCHITÁN
54	441	SANTA MARÍA XADANI	JUCHITÁN
55	557	UNIÓN HIDALGO	JUCHITÁN
56	52	MAGDALENA TEQUISISTLÁN	TEHUANTEPEC
57	53	MAGDALENA TLACOTEPEC	TEHUANTEPEC



No.	CVE_MUN	MUNICIPIO	DISTRITO
58	124	SAN BLAS ATEMPA	TEHUANTEPEC
59	248	SAN MATEO DEL MAR	TEHUANTEPEC
60	282	SAN MIGUEL TENANGO	TEHUANTEPEC
61	308	SAN PEDRO HUILOTEPEC	TEHUANTEPEC
62	412	SANTA MARÍA GUIENAGATI	TEHUANTEPEC
63	418	SANTA MARÍA JALAPA DEL MARQUÉS	TEHUANTEPEC
64	421	SANTA MARÍA MIXTEQUILLA	TEHUANTEPEC
65	440	SANTA MARÍA TOTOLAPILLA	TEHUANTEPEC
66	453	SANTIAGO ASTATA	TEHUANTEPEC
67	470	SANTIAGO LACHIGUIRI	TEHUANTEPEC
68	472	SANTIAGO LAOLLAGA	TEHUANTEPEC
69	515	SANTO DOMINGO TEHUANTEPEC	TEHUANTEPEC
MIXTECA			
70	18	CONCEPCIÓN BUENAVISTA	COIXTLAHUACA
71	47	SANTA MAGDALENA JICOTLÁN	COIXTLAHUACA
72	129	SAN CRISTÓBAL SUCHIXTLAHUACA	COIXTLAHUACA
73	151	SAN FRANCISCO TEOPAN	COIXTLAHUACA
74	256	SAN MATEO TLAPILTEPEC	COIXTLAHUACA
75	287	SAN MIGUEL TULANCINGO	COIXTLAHUACA
76	422	SANTA MARÍA NATIVITAS	COIXTLAHUACA
77	464	SANTIAGO IHUITLÁN PLUMAS	COIXTLAHUACA
78	488	SANTIAGO TEPETLAPA	COIXTLAHUACA
79	552	TLACOTEPEC PLUMAS	COIXTLAHUACA
80	4	ASUNCIÓN CUYOTEPEJI	HUAJUAPAN
81	22	COSOLTEPEC	HUAJUAPAN
82	32	FRESNILLO DE TRUJANO	HUAJUAPAN
83	89	SAN ANDRÉS DINICUITI	HUAJUAPAN
84	160	SAN JERÓNIMO SILACAYOAPILLA	HUAJUAPAN
85	164	SAN JORGE NUCHITA	HUAJUAPAN
86	181	SAN JUAN BAUTISTA SUCHITEPEC	HUAJUAPAN
87	237	SAN MARCOS ARTEAGA	HUAJUAPAN
88	245	SAN MARTÍN ZACATEPEC	HUAJUAPAN
89	261	SAN MIGUEL AMATITLÁN	HUAJUAPAN
90	340	SAN PEDRO Y SAN PABLO TEQUIXTEPEC	HUAJUAPAN
91	352	SAN SIMÓN ZAHUATLÁN	HUAJUAPAN
92	373	SANTA CATARINA ZAPOQUILA	HUAJUAPAN
93	381	SANTA CRUZ TACACHE DE MINA	HUAJUAPAN
94	455	SANTIAGO AYUQUILILLA	HUAJUAPAN
95	456	SANTIAGO CACALOXTEPEC	HUAJUAPAN
96	459	VILLA DE SANTIAGO CHAZUMBA	HUAJUAPAN
97	462	SANTIAGO HUAJOLOTITLÁN	HUAJUAPAN
98	524	SANTO DOMINGO YODOHINO	HUAJUAPAN



No.	CVE_MUN	MUNICIPIO	DISTRITO
99	529	SANTOS REYES YUCUNÁ	HUAJUAPAN
100	549	HEROICA VILLA TEZOATLÁN DE SEGURA Y LUNA, CUNA DE LA INDEPENDENCIA DE OAXACA	HUAJUAPAN
101	16	COICOYÁN DE LAS FLORES	JUXTLAHUACA
102	242	SAN MARTÍN PERAS	JUXTLAHUACA
103	348	SAN SEBASTIÁN TECOMAXTLAHUACA	JUXTLAHUACA
104	469	SANTIAGO JUXTLAHUACA	JUXTLAHUACA
105	528	SANTOS REYES TEPEJILLO	JUXTLAHUACA
106	6	ASUNCIÓN NOCHIXTLÁN	NOCHIXTLÁN
107	54	MAGDALENA ZAHUATLÁN	NOCHIXTLÁN
108	94	SAN ANDRÉS NUXIÑO	NOCHIXTLÁN
109	96	SAN ANDRÉS SINAXTLA	NOCHIXTLÁN
110	144	SAN FRANCISCO JALTEPETONGO	NOCHIXTLÁN
111	147	SAN FRANCISCO NUXAÑO	NOCHIXTLÁN
112	195	SAN JUAN DIUXI	NOCHIXTLÁN
113	217	SAN JUAN TAMAZOLA	NOCHIXTLÁN
114	255	SAN MATEO SINDIHUI	NOCHIXTLÁN
115	264	SAN MIGUEL CHICAHUA	NOCHIXTLÁN
116	270	SAN MIGUEL HUAUTLA	NOCHIXTLÁN
117	274	SAN MIGUEL PIEDRAS	NOCHIXTLÁN
118	281	SAN MIGUEL TECOMATLÁN	NOCHIXTLÁN
119	331	SAN PEDRO TIDAÁ	NOCHIXTLÁN
120	395	SANTA MARÍA APAZCO	NOCHIXTLÁN
121	451	SANTIAGO APOALA	NOCHIXTLÁN
122	463	SANTIAGO HUAUCULLA	NOCHIXTLÁN
123	492	SANTIAGO TILANTONGO	NOCHIXTLÁN
124	493	SANTIAGO TILLO	NOCHIXTLÁN
125	523	SANTO DOMINGO YANHUITLÁN	NOCHIXTLÁN
126	562	MAGDALENA YODOCONO DE PORFIRIO DÍAZ	NOCHIXTLÁN
127	569	SANTA INÉS DE ZARAGOZA	NOCHIXTLÁN
128	34	GUADALUPE DE RAMÍREZ	SILACAYOÁPAM
129	65	IXPANTEPEC NIEVES	SILACAYOÁPAM
130	81	SAN AGUSTÍN ATENANGO	SILACAYOÁPAM
131	99	SAN ANDRÉS TEPETLAPA	SILACAYOÁPAM
132	183	SAN JUAN BAUTISTA TLACHICHILCO	SILACAYOÁPAM
133	186	SAN JUAN CIENEGUILLA	SILACAYOÁPAM
134	230	SAN LORENZO VICTORIA	SILACAYOÁPAM
135	251	SAN MATEO NEJÁPAM	SILACAYOÁPAM
136	290	SAN NICOLÁS HIDALGO	SILACAYOÁPAM
137	376	SANTA CRUZ DE BRAVO	SILACAYOÁPAM
138	484	SANTIAGO TAMAZOLA	SILACAYOÁPAM
139	501	SANTIAGO YUCUYACHI	SILACAYOÁPAM



No.	CVE_MUN	MUNICIPIO	DISTRITO
140	537	SILACAYOÁPAM	SILACAYOÁPAM
141	567	ZAPOTITLÁN LAGUNAS	SILACAYOÁPAM
142	93	SAN ANDRÉS LAGUNAS	TEPOSCOLULA
143	105	SAN ANTONINO MONTE VERDE	TEPOSCOLULA
144	106	SAN ANTONIO ACUTLA	TEPOSCOLULA
145	121	SAN BARTOLO SOYALTEPEC	TEPOSCOLULA
146	221	SAN JUAN TEPOSCOLULA	TEPOSCOLULA
147	321	SAN PEDRO NOPALA	TEPOSCOLULA
148	341	SAN PEDRO YUCUNAMA	TEPOSCOLULA
149	346	SAN SEBASTIÁN NICANANDUTA	TEPOSCOLULA
150	405	VILLA DE CHILAPA DE DÍAZ	TEPOSCOLULA
151	423	SANTA MARÍA NDUAYACO	TEPOSCOLULA
152	486	VILLA TEJÚPAM DE LA UNIÓN	TEPOSCOLULA
153	499	SANTIAGO YOLOMÉCATL	TEPOSCOLULA
154	518	SANTO DOMINGO TLATAYÁPAM	TEPOSCOLULA
155	521	SANTO DOMINGO TONALTEPEC	TEPOSCOLULA
156	536	SAN VICENTE NUÑÚ	TEPOSCOLULA
157	547	TEOTONGO	TEPOSCOLULA
158	556	LA TRINIDAD VISTA HERMOSA	TEPOSCOLULA
159	50	MAGDALENA PEÑASCO	TLAXIACO
160	86	SAN AGUSTÍN TLACOTEPEC	TLAXIACO
161	119	SAN BARTOLOMÉ YUCUAÑE	TLAXIACO
162	127	SAN CRISTÓBAL AMOLTEPEC	TLAXIACO
163	172	SAN JUAN ACHIUTLA	TLAXIACO
164	210	SAN JUAN ÑUMÍ	TLAXIACO
165	218	SAN JUAN TEITA	TLAXIACO
166	239	SAN MARTÍN HUAMELÚLPAM	TLAXIACO
167	240	SAN MARTÍN ITUNYOSO	TLAXIACO
168	258	SAN MIGUEL ACHIUTLA	TLAXIACO
169	269	SAN MIGUEL EL GRANDE	TLAXIACO
170	297	SAN PABLO TIJALTEPEC	TLAXIACO
171	320	SAN PEDRO MOLINOS	TLAXIACO
172	370	SANTA CATARINA TAYATA	TLAXIACO
173	372	SANTA CATARINA YOSONOTÚ	TLAXIACO
174	379	SANTA CRUZ NUNDACO	TLAXIACO
175	382	SANTA CRUZ TACAHAUA	TLAXIACO
176	383	SANTA CRUZ TAYATA	TLAXIACO
177	397	HEROICA CIUDAD DE TLAXIACO	TLAXIACO
178	408	SANTA MARÍA DEL ROSARIO	TLAXIACO
179	444	SANTA MARÍA YOLOTEPEC	TLAXIACO
180	445	SANTA MARÍA YOSOYÚA	TLAXIACO



No.	CVE_MUN	MUNICIPIO	DISTRITO
181	446	SANTA MARÍA YUCUHITI	TLAXIACO
182	480	SANTIAGO NUNDICHE	TLAXIACO
183	481	SANTIAGO NUYOÓ	TLAXIACO
184	500	SANTIAGO YOSONDÚA	TLAXIACO
185	510	SANTO DOMINGO IXCATLÁN	TLAXIACO
SIERRA DE FLORES MAGÓN			
186	19	CONCEPCIÓN PÁPALO	CUICATLÁN
187	24	CUYAMECALCO VILLA DE ZARAGOZA	CUICATLÁN
188	27	CHIQUIHUITLÁN DE BENITO JUÁREZ	CUICATLÁN
189	98	SAN ANDRÉS TEOTILÁLPAM	CUICATLÁN
190	139	SAN FRANCISCO CHAPULAPA	CUICATLÁN
191	182	SAN JUAN BAUTISTA TLACOATZINTEPEC	CUICATLÁN
192	220	SAN JUAN TEPEUXILA	CUICATLÁN
193	276	SAN MIGUEL SANTA FLOR	CUICATLÁN
194	311	SAN PEDRO JALTEPETONGO	CUICATLÁN
195	313	SAN PEDRO JOCOTIPAC	CUICATLÁN
196	326	SAN PEDRO SOCHIÁPAM	CUICATLÁN
197	330	SAN PEDRO TEUTILA	CUICATLÁN
198	355	SANTA ANA CUAUHTÉMOC	CUICATLÁN
199	425	SANTA MARÍA PÁPALO	CUICATLÁN
200	436	SANTA MARÍA TEXCATITLÁN	CUICATLÁN
201	478	SANTIAGO NACALTEPEC	CUICATLÁN
202	527	SANTOS REYES PÁPALO	CUICATLÁN
203	558	VALERIO TRUJANO	CUICATLÁN
204	29	ELOXOCHITLÁN DE FLORES MAGÓN	TEOTITLÁN
205	40	HUAUTEPEC	TEOTITLÁN
206	41	HUAUTLA DE JIMÉNEZ	TEOTITLÁN
207	109	SAN ANTONIO NANAHUATÍPAM	TEOTITLÁN
208	116	SAN BARTOLOMÉ AYAUTLA	TEOTITLÁN
209	171	SAN JOSÉ TENANGO	TEOTITLÁN
210	206	SAN JUAN DE LOS CUÉS	TEOTITLÁN
211	228	SAN LORENZO CUAUNECUITITLA	TEOTITLÁN
212	234	SAN LUCAS ZOQUIÁPAM	TEOTITLÁN
213	244	SAN MARTÍN TOXPALAN	TEOTITLÁN
214	249	SAN MATEO YOLOXOCHITLÁN	TEOTITLÁN
215	322	SAN PEDRO OCOPETATILLO	TEOTITLÁN
216	354	SANTA ANA ATEIXTLAHUACA	TEOTITLÁN
217	406	SANTA MARÍA CHILCHOTLA	TEOTITLÁN
218	434	SANTA MARÍA TEOPOXCO	TEOTITLÁN
219	490	SANTIAGO TEXCALCINGO	TEOTITLÁN



No.	CVE_MUN	MUNICIPIO	DISTRITO
SIERRA DE JUÁREZ			
220	1	ABEJONES	IXTLÁN
221	62	NATIVIDAD	IXTLÁN
222	173	SAN JUAN ATEPEC	IXTLÁN
223	191	SAN JUAN CHICOMEZÚCHIL	IXTLÁN
224	196	SAN JUAN EVANGELISTA ANALCO	IXTLÁN
225	214	SAN JUAN QUIOTEPEC	IXTLÁN
226	247	CAPULÁLPAM DE MÉNDEZ	IXTLÁN
227	260	SAN MIGUEL ALOÁPAM	IXTLÁN
228	262	SAN MIGUEL AMATLÁN	IXTLÁN
229	267	SAN MIGUEL DEL RÍO	IXTLÁN
230	296	SAN PABLO MACUILTIANGUIS	IXTLÁN
231	336	SAN PEDRO YÓLOX	IXTLÁN
232	359	SANTA ANA YARENI	IXTLÁN
233	363	SANTA CATARINA IXTEPEJI	IXTLÁN
234	365	SANTA CATARINA LACHATAO	IXTLÁN
235	419	SANTA MARÍA JALTIANGUIS	IXTLÁN
236	443	SANTA MARÍA YAVESÍA	IXTLÁN
237	458	SANTIAGO COMALTEPEC	IXTLÁN
238	473	SANTIAGO LAXOPA	IXTLÁN
239	496	SANTIAGO XIACUÍ	IXTLÁN
240	504	NUEVO ZOQUIÁPAM	IXTLÁN
241	544	TEOCOCUILCO DE MARCOS PÉREZ	IXTLÁN
242	3	ASUNCIÓN CACALOTEPEC	MIXE
243	31	TAMAZULÁPAM DEL ESPÍRITU SANTO	MIXE
244	60	MIXISTLÁN DE LA REFORMA	MIXE
245	190	SAN JUAN COTZOCÓN	MIXE
246	231	SAN LUCAS CAMOTLÁN	MIXE
247	275	SAN MIGUEL QUETZALTEPEC	MIXE
248	323	SAN PEDRO OCOTEPEC	MIXE
249	337	SAN PEDRO Y SAN PABLO AYUTLA	MIXE
250	394	SANTA MARÍA ALOTEPEC	MIXE
251	435	SANTA MARÍA TEPANTLALI	MIXE
252	437	SANTA MARÍA TLAHUITOLTEPEC	MIXE
253	454	SANTIAGO ATITLÁN	MIXE
254	465	SANTIAGO IXCUINTEPEC	MIXE
255	517	SANTO DOMINGO TEPUXTEPEC	MIXE
256	554	TOTONTEPEC VILLA DE MORELOS	MIXE
257	38	VILLA HIDALGO YALALAG	VILLA ALTA
258	97	SAN ANDRÉS SOLAGA	VILLA ALTA
259	100	SAN ANDRÉS YAÁ	VILLA ALTA
260	114	SAN BALTAZAR YATZACHI EL BAJO	VILLA ALTA



No.	CVE_MUN	MUNICIPIO	DISTRITO
261	120	SAN BARTOLOMÉ ZOOGOCHO	VILLA ALTA
262	128	SAN CRISTÓBAL LACHIRIOAG	VILLA ALTA
263	138	SAN FRANCISCO CAJONOS	VILLA ALTA
264	201	SAN JUAN JUQUILA VIJANOS	VILLA ALTA
265	216	SAN JUAN TABAÁ	VILLA ALTA
266	222	SAN JUAN YAEÉ	VILLA ALTA
267	223	SAN JUAN YATZONA	VILLA ALTA
268	257	SAN MELCHOR BETAZA	VILLA ALTA
269	280	VILLA TALEA DE CASTRO	VILLA ALTA
270	299	SAN PABLO YAGANIZA	VILLA ALTA
271	303	SAN PEDRO CAJONOS	VILLA ALTA
272	432	SANTA MARÍA TEMAXCALAPA	VILLA ALTA
273	442	SANTA MARÍA YALINA	VILLA ALTA
274	457	SANTIAGO CAMOTLÁN	VILLA ALTA
275	471	SANTIAGO LALOPA	VILLA ALTA
276	503	SANTIAGO ZOOCHILA	VILLA ALTA
277	514	SANTO DOMINGO ROAYAGA	VILLA ALTA
278	522	SANTO DOMINGO XAGACÍA	VILLA ALTA
SIERRA SUR			
279	126	SAN CRISTÓBAL AMATLÁN	MIAHUATLÁN
280	146	SAN FRANCISCO LOGUECHE	MIAHUATLÁN
281	148	SAN FRANCISCO OZOLOTEPEC	MIAHUATLÁN
282	154	SAN ILDEFONSO AMATLÁN	MIAHUATLÁN
283	159	SAN JERÓNIMO COATLÁN	MIAHUATLÁN
284	167	SAN JOSÉ DEL PEÑASCO	MIAHUATLÁN
285	170	SAN JOSÉ LACHIGUIRI	MIAHUATLÁN
286	209	SAN JUAN MIXTEPEC	MIAHUATLÁN
287	211	SAN JUAN OZOLOTEPEC	MIAHUATLÁN
288	236	SAN MARCIAL OZOLOTEPEC	MIAHUATLÁN
289	263	SAN MIGUEL COATLÁN	MIAHUATLÁN
290	279	SAN MIGUEL SUCHIXTEPEC	MIAHUATLÁN
291	289	SAN NICOLÁS	MIAHUATLÁN
292	319	SAN PEDRO MIXTEPEC	MIAHUATLÁN
293	347	SAN SEBASTIÁN RÍO HONDO	MIAHUATLÁN
294	351	SAN SIMÓN ALMOLONGAS	MIAHUATLÁN
295	362	SANTA CATARINA CUIXTLA	MIAHUATLÁN
296	384	SANTA CRUZ XITLA	MIAHUATLÁN
297	424	SANTA MARÍA OZOLOTEPEC	MIAHUATLÁN
298	495	SANTIAGO XANICA	MIAHUATLÁN
299	512	SANTO DOMINGO OZOLOTEPEC	MIAHUATLÁN
300	533	SANTO TOMÁS TAMAZULAPAN	MIAHUATLÁN
301	538	SITIO DE XITLAPEHUA	MIAHUATLÁN



No.	CVE_MUN	MUNICIPIO	DISTRITO
302	20	CONSTANCIA DEL ROSARIO	PUTLA
303	37	MESONES HIDALGO	PUTLA
304	73	PUTLA VILLA DE GUERRERO	PUTLA
305	88	SAN ANDRÉS CABECERA NUEVA	PUTLA
306	300	SAN PEDRO AMUZGOS	PUTLA
307	377	SANTA CRUZ ITUNDUJIA	PUTLA
308	392	SANTA LUCÍA MONTEVERDE	PUTLA
309	415	SANTA MARÍA IPALAPA	PUTLA
310	447	SANTA MARÍA ZACATEPEC	PUTLA
311	137	SAN FRANCISCO CAHUACUÁ	SOLA DE VEGA
312	149	SAN FRANCISCO SOLA	SOLA DE VEGA
313	155	SAN ILDEFONSO SOLA	SOLA DE VEGA
314	158	SAN JACINTO TLACOTEPEC	SOLA DE VEGA
315	277	VILLA SOLA DE VEGA	SOLA DE VEGA
316	420	SANTA MARÍA LACHIXÍO	SOLA DE VEGA
317	429	SANTA MARÍA SOLA	SOLA DE VEGA
318	448	SANTA MARÍA ZANIZA	SOLA DE VEGA
319	450	SANTIAGO AMOLTEPEC	SOLA DE VEGA
320	477	SANTIAGO MINAS	SOLA DE VEGA
321	535	SAN VICENTE LACHIXÍO	SOLA DE VEGA
322	566	SAN MATEO YUCUTINDOO	SOLA DE VEGA
323	64	NEJAPA DE MADERO	YAUTEPEC
324	74	SANTA CATARINA QUIOQUITANI	YAUTEPEC
325	122	SAN BARTOLO YAUTEPEC	YAUTEPEC
326	125	SAN CARLOS YAUTEPEC	YAUTEPEC
327	204	SAN JUAN LAJARCIA	YAUTEPEC
328	316	SAN PEDRO MÁRTIR QUIECHAPA	YAUTEPEC
329	357	SANTA ANA TAVELA	YAUTEPEC
330	361	SANTA CATALINA QUIERÍ	YAUTEPEC
331	410	SANTA MARÍA ECATEPEC	YAUTEPEC
332	428	SANTA MARÍA QUIEGOLANI	YAUTEPEC
VALLES CENTRALES			
333	83	SAN AGUSTÍN DE LAS JUNTAS	CENTRO
334	91	SAN ANDRÉS HUAYÁPAM	CENTRO
335	92	SAN ANDRÉS IXTLAHUACA	CENTRO
336	115	SAN BARTOLO COYOTEPEC	CENTRO
337	174	ÁNIMAS TRUJANO	CENTRO
338	310	SAN PEDRO IXTLAHUACA	CENTRO
339	342	SAN RAYMUNDO JALPAN	CENTRO
340	350	SAN SEBASTIÁN TUTLA	CENTRO
341	375	SANTA CRUZ AMILPAS	CENTRO
342	390	SANTA LUCÍA DEL CAMINO	CENTRO



No.	CVE_MUN	MUNICIPIO	DISTRITO
343	403	SANTA MARÍA COYOTEPEC	CENTRO
344	519	SANTO DOMINGO TOMALTEPEC	CENTRO
345	553	TLALIXTAC DE CABRERA	CENTRO
346	15	COATECAS ALTAS	EJUTLA
347	17	LA COMPAÑÍA	EJUTLA
348	28	HEROICA CIUDAD DE EJUTLA DE CRESPO	EJUTLA
349	69	LA PE	EJUTLA
350	101	SAN ANDRÉS ZABACHE	EJUTLA
351	238	HEROICO SAN MARTÍN DE LOS CANSECOS	EJUTLA
352	241	SAN MARTÍN LACHILÁ	EJUTLA
353	534	SAN VICENTE COATLÁN	EJUTLA
354	563	YOGANA	EJUTLA
355	33	GUADALUPE ETLA	ETLA
356	45	MAGDALENA APASCO	ETLA
357	77	REYES ETLA	ETLA
358	84	SAN AGUSTÍN ETLA	ETLA
359	102	SAN ANDRÉS ZAUTLA	ETLA
360	135	SAN FELIPE TEJALÁPAM	ETLA
361	161	SAN JERÓNIMO SOSOLA	ETLA
362	175	SAN JUAN BAUTISTA ATATLAHUCA	ETLA
363	179	SAN JUAN BAUTISTA JAYACATLÁN	ETLA
364	193	SAN JUAN DEL ESTADO	ETLA
365	227	SAN LORENZO CACAOTEPEC	ETLA
366	294	SAN PABLO HUITZO	ETLA
367	338	VILLA DE ETLA	ETLA
368	426	SANTA MARÍA PEÑOLES	ETLA
369	487	SANTIAGO TENANGO	ETLA
370	494	SANTIAGO TLAZOYALTEPEC	ETLA
371	531	SANTO TOMÁS MAZALTEPEC	ETLA
372	539	SOLEDAD ETLA	ETLA
373	49	MAGDALENA OCOTLÁN	OCOTLÁN
374	68	OCOTLÁN DE MORELOS	OCOTLÁN
375	72	SAN JOSÉ DEL PROGRESO	OCOTLÁN
376	132	SAN DIONISIO OCOTLÁN	OCOTLÁN
377	162	SAN JERÓNIMO TAVICHE	OCOTLÁN
378	192	SAN JUAN CHILATECA	OCOTLÁN
379	243	SAN MARTÍN TILCAJETE	OCOTLÁN
380	301	SAN PEDRO APÓSTOL	OCOTLÁN
381	315	SAN PEDRO MÁRTIR	OCOTLÁN
382	328	SAN PEDRO TAVICHE	OCOTLÁN
383	360	SANTA ANA ZEGACHE	OCOTLÁN
384	368	SANTA CATARINA MINAS	OCOTLÁN



No.	CVE_MUN	MUNICIPIO	DISTRITO
385	393	SANTA LUCÍA OCOTLÁN	OCOTLÁN
386	530	SANTO TOMÁS JALIEZA	OCOTLÁN
387	561	YAXE	OCOTLÁN
388	131	SAN DIONISIO OCOTEPEC	TLACOLULA
389	194	SAN JUAN DEL RÍO	TLACOLULA
390	197	SAN JUAN GUELAVÍA	TLACOLULA
391	219	SAN JUAN TEITIPAC	TLACOLULA
392	226	SAN LORENZO ALBARRADAS	TLACOLULA
393	233	SAN LUCAS QUIAVINÍ	TLACOLULA
394	298	SAN PABLO VILLA DE MITLA	TLACOLULA
395	325	SAN PEDRO QUIATONI	TLACOLULA
396	333	SAN PEDRO TOTOLÁPAM	TLACOLULA
397	356	SANTA ANA DEL VALLE	TLACOLULA
398	411	SANTA MARÍA GUELACÉ	TLACOLULA
399	449	SANTA MARÍA ZOQUITLÁN	TLACOLULA
400	475	SANTIAGO MATATLÁN	TLACOLULA
401	506	SANTO DOMINGO ALBARRADAS	TLACOLULA
402	550	SAN JERÓNIMO TLACOCUHUAYA	TLACOLULA
403	560	VILLA DÍAZ ORDAZ	TLACOLULA
404	273	SAN MIGUEL PERAS	ZAACHILA
405	292	SAN PABLO CUATRO VENADOS	ZAACHILA
406	555	TRINIDAD ZAACHILA	ZAACHILA
407	13	CIÉNEGA DE ZIMATLÁN	ZIMATLÁN
408	48	MAGDALENA MIXTEPEC	ZIMATLÁN
409	271	SAN MIGUEL MIXTEPEC	ZIMATLÁN
410	295	SAN PABLO HUIXTEPEC	ZIMATLÁN
411	369	SANTA CATARINA QUIANÉ	ZIMATLÁN
412	387	SANTA GERTRUDIS	ZIMATLÁN
413	389	SANTA INÉS YATZECHE	ZIMATLÁN
414	398	AYOQUEZCO DE ALDAMA	ZIMATLÁN

Fuente: Elaboración de la ASFE con la información presentada en los IAGF, primer trimestre 2024.

Tabla 25. Municipios que No Registran Obra Pública y Que No Reportaron Ramo 33 (FISM).

NO.	CVE_MUN	MUNICIPIO	DISTRITO
COSTA			
1	253	SAN MATEO PIÑAS	POCHUTLA
MIXTECA			
2	339	SAN PEDRO Y SAN PABLO TEPOSCOLULA	TEPOSCOLULA
3	26	CHALCATONGO DE HIDALGO	TLAXIACO

Fuente: Elaboración de la ASFE con la información presentada en los IAGF, primer trimestre 2024.



De igual forma, una vez verificada la información contenida en la página oficial de la SEFIN, apartado Transparencia Presupuestaria, en relación a lo reportado por los municipios en el Sistema de Recursos Federales Transferidos (SRFT) de la SHCP, específicamente en el reporte final Destino del Gasto, correspondiente al primer trimestre del ejercicio fiscal 2024, se observó que, de los municipios que no reportaron información referente a obra pública a través del SIMCA Ultra, 69 de ellos reportaron haber ejercido recursos del Ramo 33, Fondo de Aportaciones para la Infraestructura Social Municipal (FISM), los cuales se detallan en la tabla 26.

Tabla 26. Municipios que No Reportan Obra Pública y que Reportaron Haber Ejercido Recursos en el SRFT.

No.	CVE_MUN	MUNICIPIO	DISTRITO
COSTA			
1	526	SANTOS REYES NOPALA	JUQUILA
2	85	SAN AGUSTÍN LOXICHA	POCHUTLA
3	117	SAN BARTOLOMÉ LOXICHA	POCHUTLA
4	439	SANTA MARÍA TONAMECA	POCHUTLA
CUENCA DEL PAPALOAPAN			
5	189	SAN JUAN COMALTEPEC	CHOÁPAM
6	184	SAN JUAN BAUTISTA TUXTEPEC	TUXTEPEC
7	278	SAN MIGUEL SOYALTEPEC	TUXTEPEC
ISTMO			
8	14	CIUDAD IXTEPEC	JUCHITÁN
9	25	CHAHUITES	JUCHITÁN
10	130	SAN DIONISIO DEL MAR	JUCHITÁN
11	265	SAN MIGUEL CHIMALAPA	JUCHITÁN
12	248	SAN MATEO DEL MAR	TEHUANTEPEC
13	412	SANTA MARÍA GUIENAGATI	TEHUANTEPEC
14	453	SANTIAGO ASTATA	TEHUANTEPEC
MIMXTECA			
15	422	SANTA MARÍA NATIVITAS	COIXTLAHUACA
16	22	COSOLTEPEC	HUAJUAPAN
17	89	SAN ANDRÉS DINICUITI	HUAJUAPAN
18	352	SAN SIMÓN ZAHUATLÁN	HUAJUAPAN
19	381	SANTA CRUZ TACACHE DE MINA	HUAJUAPAN
20	455	SANTIAGO AYUQUILILLA	HUAJUAPAN
21	459	VILLA DE SANTIAGO CHAZUMBA	HUAJUAPAN
22	524	SANTO DOMINGO YODOHINO	HUAJUAPAN
23	549	HEROICA VILLA TEZOATLÁN DE SEGURA Y LUNA, CUNA DE LA INDEPENDENCIA DE OAXACA	HUAJUAPAN
24	255	SAN MATEO SINDIHUI	NOCHIXTLÁN
25	492	SANTIAGO TILANTONGO	NOCHIXTLÁN
26	493	SANTIAGO TILLO	NOCHIXTLÁN
27	65	IXPANTEPEC NIEVES	SILACAYOÁPAM
28	537	SILACAYOÁPAM	SILACAYOÁPAM
29	93	SAN ANDRÉS LAGUNAS	TEPOSCOLULA
30	121	SAN BARTOLO SOYALTEPEC	TEPOSCOLULA
31	50	MAGDALENA PEÑASCO	TLAXIACO



No.	CVE_MUN	MUNICIPIO	DISTRITO
32	269	SAN MIGUEL EL GRANDE	TLAXIACO
33	372	SANTA CATARINA YOSONOTÚ	TLAXIACO
34	397	HEROICA CIUDAD DE TLAXIACO	TLAXIACO
35	445	SANTA MARÍA YOSOYÚA	TLAXIACO
36	481	SANTIAGO NUYOÓ	TLAXIACO
SIERRA DE FLORES MAGÓN			
37	182	SAN JUAN BAUTISTA TLACOATZINTEPEC	CUICATLÁN
38	109	SAN ANTONIO NANAHUATÍPAM	TEOTITLÁN
SIERRA DE JUÁREZ			
39	504	NUEVO ZOQUIÁPAM	IXTLÁN
40	337	SAN PEDRO Y SAN PABLO AYUTLA	MIXE
41	435	SANTA MARÍA TEPANTLALI	MIXE
42	257	SAN MELCHOR BETAZA	VILLA ALTA
SIERRA SUR			
43	159	SAN JERÓNIMO COATLÁN	MIAHUATLÁN
44	347	SAN SEBASTIÁN RÍO HONDO	MIAHUATLÁN
45	424	SANTA MARÍA OZOLOTEPEC	MIAHUATLÁN
46	533	SANTO TOMÁS TAMAZULAPAN	MIAHUATLÁN
47	538	SITIO DE XITLAPEHUA	MIAHUATLÁN
48	477	SANTIAGO MINAS	SOLA DE VEGA
49	535	SAN VICENTE LACHIXÍO	SOLA DE VEGA
50	566	SAN MATEO YUCUTINDOO	SOLA DE VEGA
51	64	NEJAPA DE MADERO	YAUTEPEC
52	122	SAN BARTOLO YAUTEPEC	YAUTEPEC
53	125	SAN CARLOS YAUTEPEC	YAUTEPEC
VALLES CENTRALES			
54	83	SAN AGUSTÍN DE LAS JUNTAS	CENTRO
55	115	SAN BARTOLO COYOTEPEC	CENTRO
56	310	SAN PEDRO IXTLAHUACA	CENTRO
57	390	SANTA LUCÍA DEL CAMINO	CENTRO
58	553	TLALIXTAC DE CABRERA	CENTRO
59	45	MAGDALENA APASCO	ETLA
60	227	SAN LORENZO CACAOTEPEC	ETLA
61	426	SANTA MARÍA PEÑOLES	ETLA
62	315	SAN PEDRO MÁRTIR	OCOTLÁN
63	368	SANTA CATARINA MINAS	OCOTLÁN
64	393	SANTA LUCÍA OCOTLÁN	OCOTLÁN
65	530	SANTO TOMÁS JALIEZA	OCOTLÁN
66	298	SAN PABLO VILLA DE MITLA	TLACOLULA
67	356	SANTA ANA DEL VALLE	TLACOLULA
68	550	SAN JERÓNIMO TLACOCHAHUAYA	TLACOLULA
69	271	SAN MIGUEL MIXTEPEC	ZIMATLÁN

Fuente: Elaboración de la ASFE con datos de los informes trimestrales emitidos por la SHCP a través del Sistema de Recursos Federales Transferidos https://www.finanzasoaxaca.gob.mx/transparenciapresupuestaria/rendicion_cuentas.html.



V. BIENES MUEBLES E INMUEBLES

Una vez realizado el análisis a la información de los 500 municipios que cumplieron en tiempo con la presentación de los Informes de Avance de Gestión Financiera correspondientes al primer trimestre del ejercicio fiscal 2024, se constató que 471 municipios presentan información en el rubro de Bienes Muebles e Inmuebles y 29 solo reflejan información referente al rubro de Bienes Muebles, como se puede observar en la gráfica 14.

Gráfica 14. Municipios que Registran y No Registran Bienes Muebles e Inmuebles.



Fuente: Elaboración de la ASFE con la información presentada en los IAGF, primer trimestre 2024.

En la tabla 27 se muestran los municipios que no reflejan información referente a Bienes Inmuebles, datos obtenidos de la información presentada por los municipios a través del SiMCA Ultra y que forman parte de los Informes de Avance de Gestión Financiera del primer trimestre del ejercicio fiscal 2024.

Tabla 27. Municipios que No Reflejaron Información de Bienes Inmuebles.

NO.	CVE_MUN	MUNICIPIO	DISTRITO
COSTA			
1	433	SANTA MARÍA TEMAXCALTEPEC	JUQUILA
CUENCA DEL PAPALOAPAN			
2	460	SANTIAGO CHOÁPAM	CHOÁPAM
3	166	SAN JOSÉ CHILTEPEC	TUXTEPEC
4	232	SAN LUCAS OJITLÁN	TUXTEPEC
5	278	SAN MIGUEL SOYALTEPEC	TUXTEPEC
ISTMO			
6	327	SAN PEDRO TAPANATEPEC	JUCHITÁN
7	505	SANTO DOMINGO INGENIO	JUCHITÁN
8	421	SANTA MARÍA MIXTEQUILLA	TEHUANTEPEC
MIXTECA			
9	256	SAN MATEO TLAPILTEPEC	COIXTLAHUACA



NO.	CVE_MUN	MUNICIPIO	DISTRITO
10	32	FRESNILLO DE TRUJANO	HUAJUAPAN
11	89	SAN ANDRÉS DINICUITI	HUAJUAPAN
12	242	SAN MARTÍN PERAS	JUXTLAHUACA
13	152	SAN FRANCISCO TLAPANCINGO	SILACAYOÁPAM
14	376	SANTA CRUZ DE BRAVO	SILACAYOÁPAM
15	405	VILLA DE CHILAPA DE DÍAZ	TEPOSCOLULA
SIERRA DE FLORES MAGÓN			
16	24	CUYAMECALCO VILLA DE ZARAGOZA	CUICATLÁN
17	139	SAN FRANCISCO CHAPULAPA	CUICATLÁN
18	41	HUAUTLA DE JIMÉNEZ	TEOTITLÁN
19	171	SAN JOSÉ TENANGO	TEOTITLÁN
20	322	SAN PEDRO OCOPEATILLO	TEOTITLÁN
SIERRA DE JUÁREZ			
21	504	NUEVO ZOQUIÁPAM	IXTLÁN
22	454	SANTIAGO ATITLÁN	MIXE
23	442	SANTA MARÍA YALINA	VILLA ALTA
VALLES CENTRALES			
24	92	SAN ANDRÉS IXTLAHUACA	CENTRO
25	77	REYES ETLA	ETLA
26	539	SOLEDAD ETLA	ETLA
27	49	MAGDALENA OCOTLÁN	OCOTLÁN
28	349	SAN SEBASTIÁN TEITIPAC	TLACOLULA
29	555	TRINIDAD ZAACHILA	ZAACHILA

Fuente: Elaboración de la ASFE con la información presentada en los IAGF, primer trimestre 2024.

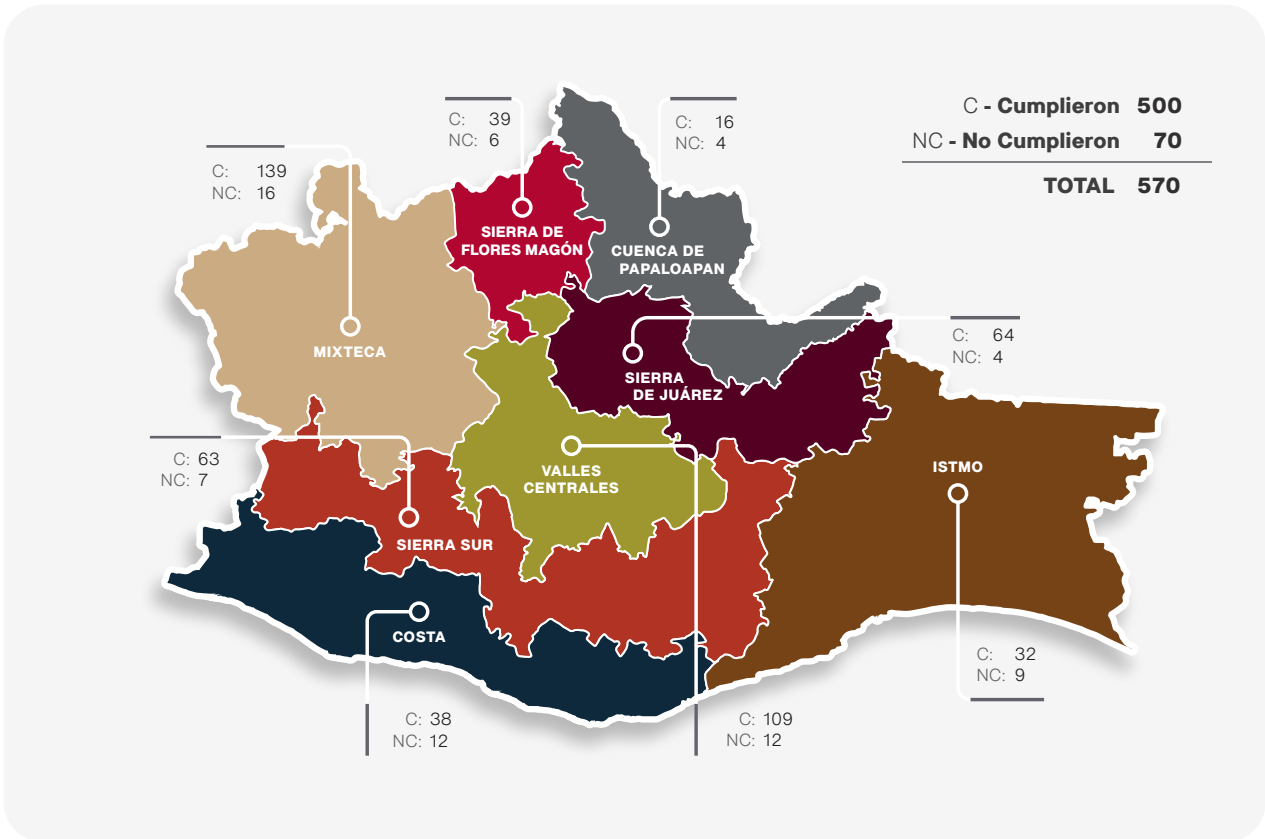
La información analizada en términos del artículo 15 último párrafo de la Ley de Fiscalización fue elaborada y presentada bajo la responsabilidad de los municipios que entregaron sus Informes de Avance de Gestión Financiera del primer trimestre correspondiente al ejercicio fiscal 2024.

ANEXOS





MAPA GENERAL DEL CUMPLIMIENTO POR REGIONES



Fuente: Elaboración de la ASFE con la información presentada en los IAGF, primer trimestre 2024.

El siguiente apartado presenta de forma analítica por cada región que conforma el estado de Oaxaca, el listado de municipios que cumplieron con la presentación de la información financiera correspondiente al primer trimestre del ejercicio fiscal 2024.

También, se presenta a nivel de detalle, la lista de municipios que no cumplieron con el envío de la información financiera del primer trimestre del ejercicio fiscal 2024.



I. REGIÓN
SIERRA DE FLORES MAGÓN (45 Municipios)

INFORMES DE AVANCE DE
GESTIÓN FINANCIERA DEL PRIMER
TRIMESTRE 2024



39
MUNICIPIOS
CUMPLIDOS



6
MUNICIPIOS
NO CUMPLIDOS

MUNICIPIOS CUMPLIDOS EN LA PRESENTACIÓN DE LOS INFORMES DE AVANCE DE GESTIÓN FINANCIERA (1ER TRIMESTRE 2024)

No	CVE_MUN	MUNICIPIO
CUICATLÁN		
1	19	CONCEPCIÓN PÁPALO
2	24	CUYAMECALCO VILLA DE ZARAGOZA
3	27	CHIQUIHUITLÁN DE BENITO JUÁREZ
4	98	SAN ANDRÉS TEOTILÁLPAM
5	139	SAN FRANCISCO CHAPULAPA
6	177	SAN JUAN BAUTISTA CUICATLÁN
7	182	SAN JUAN BAUTISTA TLACOATZINTEPEC
8	220	SAN JUAN TEPEUXILA
9	276	SAN MIGUEL SANTA FLOR
10	311	SAN PEDRO JALTEPETONGO
11	313	SAN PEDRO JOCOTIPAC
12	326	SAN PEDRO SOCHIÁPAM
13	330	SAN PEDRO TEUTILA
14	355	SANTA ANA CUAUHTÉMOC
15	425	SANTA MARÍA PÁPALO
16	436	SANTA MARÍA TEXCATILÁN
17	438	SANTA MARÍA TLALIXTAC
18	478	SANTIAGO NACALTEPEC
19	527	SANTOS REYES PÁPALO
20	558	VALERIO TRUJANO
TEOTITLÁN		
21	29	ELOXOCHITLÁN DE FLORES MAGÓN



MUNICIPIOS CUMPLIDOS EN LA PRESENTACIÓN DE LOS INFORMES DE AVANCE DE GESTIÓN FINANCIERA (1ER TRIMESTRE 2024)

No	CVE_MUN	MUNICIPIO
22	40	HUAUTEPEC
23	41	HUAUTLA DE JIMÉNEZ
24	58	MAZATLÁN VILLA DE FLORES
25	109	SAN ANTONIO NANAHUATIPAM
26	116	SAN BARTOLOMÉ AYAUTLA
27	171	SAN JOSÉ TENANGO
28	187	SAN JUAN COATZÓSPAM
29	206	SAN JUAN DE LOS CUÉS
30	228	SAN LORENZO CUAUNECUITLTLA
31	234	SAN LUCAS ZOQUIÁPAM
32	244	SAN MARTÍN TOXPALAN
33	249	SAN MATEO YOLOXOCHITLÁN
34	322	SAN PEDRO OCOPETATILLO
35	354	SANTA ANA ATEIXTLAHUACA
36	396	SANTA MARÍA LA ASUNCIÓN
37	406	SANTA MARÍA CHILCHOTLA
38	434	SANTA MARÍA TEOPOXCO
39	490	SANTIAGO TEXCALCINGO

Fuente: Elaboración de la ASFE con la información presentada en los IAGF, primer trimestre 2024.

MUNICIPIOS INCUMPLIDOS EN LA PRESENTACIÓN DE LOS INFORMES DE AVANCE DE GESTIÓN FINANCIERA (1ER TRIMESTRE 2024)

No	CVE_MUN	MUNICIPIO
TEOTITLÁN		
1	142	SAN FRANCISCO HUEHUETLÁN
2	163	SAN JERÓNIMO TECÓATL
3	374	SANTA CRUZ ACATEPEC
4	416	SANTA MARÍA IXCATLÁN
5	431	SANTA MARÍA TECOMAVACA
6	545	TEOTITLÁN DE FLORES MAGÓN

Fuente: Elaboración de la ASFE con la información presentada en los IAGF, primer trimestre 2024.



II. REGIÓN COSTA (50 Municipios)



INFORMES DE AVANCE DE
GESTIÓN FINANCIERA DEL PRIMER
TRIMESTRE 2024



38
MUNICIPIOS
CUMPLIDOS



12
MUNICIPIOS
NO CUMPLIDOS

MUNICIPIOS CUMPLIDOS EN LA PRESENTACIÓN DE LOS INFORMES DE AVANCE DE GESTIÓN FINANCIERA (1ER TRIMESTRE 2024)

No	CVE_MUN	MUNICIPIO
JAMILTEPEC		
1	70	PINOTEPA DE DON LUIS
2	180	SAN JUAN BAUTISTA LO DE SOTO
3	185	SAN JUAN CACAHUATEPEC
4	285	SAN MIGUEL TLACAMAMA
5	302	SAN PEDRO ATOYAC
6	312	SAN PEDRO JICAYÁN
7	345	SAN SEBASTIÁN IXCAPA
8	367	SANTA CATARINA MECOACÁN
9	414	SANTA MARÍA HUAZOLOTITLÁN
10	467	SANTIAGO JAMILTEPEC
11	474	SANTIAGO LLANO GRANDE
12	482	SANTIAGO PINOTEPA NACIONAL
13	485	SANTIAGO TAPEXTLA
14	507	SANTO DOMINGO ARMENTA
JUQUILA		
15	153	SAN GABRIEL MIXTEPEC
16	202	SAN JUAN LACHAO
17	213	SAN JUAN QUIAHIJE
18	314	SAN PEDRO JUCHATENGO
19	318	SAN PEDRO MIXTEPEC
20	364	SANTA CATARINA JUQUILA
21	433	SANTA MARÍA TEMAXCALTEPEC
22	497	SANTIAGO YAITEPEC
23	526	SANTOS REYES NOPALA



MUNICIPIOS CUMPLIDOS EN LA PRESENTACIÓN DE LOS INFORMES DE AVANCE DE GESTIÓN FINANCIERA (1ER TRIMESTRE 2024)

No	CVE_MUN	MUNICIPIO
24	543	TATALTEPEC DE VALDÉS
POCHUTLA		
25	12	CANDELARIA LOXICHA
26	71	PLUMA HIDALGO
27	85	SAN AGUSTÍN LOXICHA
28	113	SAN BALTAZAR LOXICHA
29	117	SAN BARTOLOMÉ LOXICHA
30	253	SAN MATEO PIÑAS
31	266	SAN MIGUEL DEL PUERTO
32	306	SAN PEDRO EL ALTO
33	324	SAN PEDRO POCHUTLA
34	366	SANTA CATARINA LOXICHA
35	401	SANTA MARÍA COLOTEPEC
36	413	SANTA MARÍA HUATULCO
37	439	SANTA MARÍA TONAMECA
38	509	SANTO DOMINGO DE MORELOS

Fuente: Elaboración de la ASFE con la información presentada en los IAGF, primer trimestre 2024.

MUNICIPIOS INCUMPLIDOS EN LA PRESENTACIÓN DE LOS INFORMES DE AVANCE DE GESTIÓN FINANCIERA (1ER TRIMESTRE 2024)

No	CVE_MUN	MUNICIPIO
JAMILTEPEC		
1	56	MÁRTIRES DE TACUBAYA
2	82	SAN AGUSTÍN CHAYUCO
3	90	SAN ANDRÉS HUAXPALTEPEC
4	111	SAN ANTONIO TEPETLAPA
5	168	SAN JOSÉ ESTANCIA GRANDE
6	188	SAN JUAN COLORADO
7	225	SAN LORENZO
8	402	SANTA MARÍA CORTIJO
9	466	SANTIAGO IXTAYUTLA
10	489	SANTIAGO TETEPEC
JUQUILA		
11	272	SAN MIGUEL PANIXTLAHUACA
12	334	VILLA DE TUTUTEPEC

Fuente: Elaboración de la ASFE con la información presentada en los IAGF, primer trimestre 2024.





III. REGIÓN ISTMO

(41 Municipios)

INFORMES DE AVANCE DE
GESTIÓN FINANCIERA DEL PRIMER
TRIMESTRE 2024



78%

32
MUNICIPIOS
CUMPLIDOS



22%

9
MUNICIPIOS
NO CUMPLIDOS

**MUNICIPIOS CUMPLIDOS EN LA PRESENTACIÓN DE LOS INFORMES DE AVANCE DE GESTIÓN FINANCIERA
(1ER TRIMESTRE 2024)**

No	CVE_MUN	MUNICIPIO
JUCHITÁN		
1	5	ASUNCIÓN IXTALTEPEC
2	10	EL BARRIO DE LA SOLEDAD
3	14	CIUDAD IXTEPEC
4	25	CHAHUITES
5	30	EL ESPINAL
6	66	SANTIAGO NILTEPEC
7	130	SAN DIONISIO DEL MAR
8	141	SAN FRANCISCO DEL MAR
9	143	SAN FRANCISCO IXHUATÁN
10	265	SAN MIGUEL CHIMALAPA
11	327	SAN PEDRO TAPANATEPEC
12	407	SANTA MARÍA CHIMALAPA
13	441	SANTA MARÍA XADANI
14	505	SANTO DOMINGO INGENIO
15	525	SANTO DOMINGO ZANATEPEC
16	557	UNIÓN HIDALGO
TEHUANTEPEC		
17	52	MAGDALENA TEQUISISTLÁN
18	53	MAGDALENA TLACOTEPEC
19	124	SAN BLAS ATEMPA
20	248	SAN MATEO DEL MAR
21	282	SAN MIGUEL TENANGO
22	305	SAN PEDRO COMITANCILLO
23	308	SAN PEDRO HUILOTEPEC



MUNICIPIOS CUMPLIDOS EN LA PRESENTACIÓN DE LOS INFORMES DE AVANCE DE GESTIÓN FINANCIERA (1ER TRIMESTRE 2024)

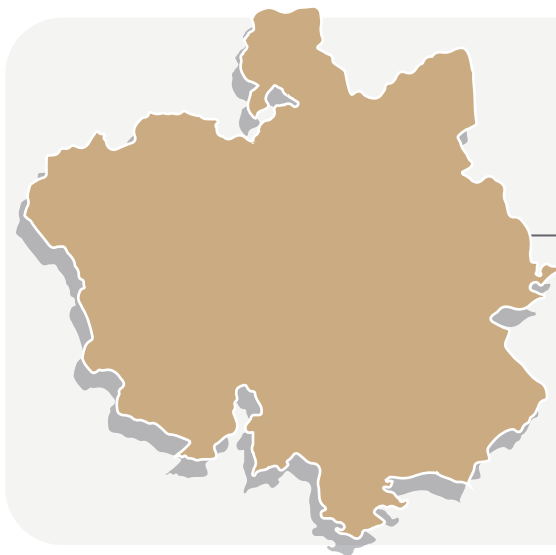
No	CVE_MUN	MUNICIPIO
24	412	SANTA MARÍA GUIENAGATI
25	418	SANTA MARÍA JALAPA DEL MARQUÉS
26	421	SANTA MARÍA MIXTEQUILLA
27	440	SANTA MARÍA TOTOLAPILLA
28	453	SANTIAGO ASTATA
29	470	SANTIAGO LACHIGURI
30	472	SANTIAGO LAOLLAGA
31	508	SANTO DOMINGO CHIHUITÁN
32	515	SANTO DOMINGO TEHUANTEPEC

Fuente: Elaboración de la ASFE con la información presentada en los IAGF, primer trimestre 2024.

MUNICIPIOS INCUMPLIDOS EN LA PRESENTACIÓN DE LOS INFORMES DE AVANCE DE GESTIÓN FINANCIERA (1ER TRIMESTRE 2024)

No	CVE_MUN	MUNICIPIO
JUCHITÁN		
1	43	HEROICA CIUDAD DE JUCHITÁN DE ZARAGOZA
2	57	MATÍAS ROMERO
3	75	REFORMA DE PINEDA
4	198	SAN JUAN GUICHICOVI
5	427	SANTA MARÍA PETAPA
6	513	SANTO DOMINGO PETAPA
TEHUANTEPEC		
7	36	GUEVEA DE HUMBOLDT
8	79	SALINA CRUZ
9	307	SAN PEDRO HUAMELULA

Fuente: Elaboración de la ASFE con la información presentada en los IAGF, primer trimestre 2024.



IV. REGIÓN MIXTECA (155 Municipios)

INFORMES DE AVANCE DE
GESTIÓN FINANCIERA DEL PRIMER
TRIMESTRE 2024



139
MUNICIPIOS
CUMPLIDOS



16
MUNICIPIOS
NO CUMPLIDOS

MUNICIPIOS CUMPLIDOS EN LA PRESENTACIÓN DE LOS INFORMES DE AVANCE DE GESTIÓN FINANCIERA (1ER TRIMESTRE 2024)

No	CVE_MUN	MUNICIPIO
COIXTLAHUACA		
1	18	CONCEPCIÓN BUENAVISTA
2	47	SANTA MAGDALENA JICOTLÁN
3	129	SAN CRISTÓBAL SUCHITLAHUACA
4	151	SAN FRANCISCO TEOPAN
5	256	SAN MATEO TLAPILTEPEC
6	287	SAN MIGUEL TULANCINGO
7	422	SANTA MARÍA NATIVITAS
8	464	SANTIAGO IHUITLÁN PLUMAS
9	488	SANTIAGO TEPETLAPA
10	548	TEPELMEME VILLA DE MORELOS
11	552	TLACOTEPEC PLUMAS
HUAJUAPAN		
12	4	ASUNCIÓN CUYOTEPEJI
13	22	COSOLTEPEC
14	32	FRESNILLO DE TRUJANO
15	39	HEROICA CIUDAD DE HUAJUAPAN DE LEÓN
16	89	SAN ANDRÉS DINICUITI
17	160	SAN JERÓNIMO SILACAYOAPILLA
18	164	SAN JORGE NUCHITA
19	181	SAN JUAN BAUTISTA SUCHITEPEC
20	237	SAN MARCOS ARTEAGA
21	245	SAN MARTÍN ZACATEPEC
22	261	SAN MIGUEL AMATITLÁN



**MUNICIPIOS CUMPLIDOS EN LA PRESENTACIÓN DE LOS INFORMES DE AVANCE DE GESTIÓN FINANCIERA
(1ER TRIMESTRE 2024)**

No	CVE_MUN	MUNICIPIO
23	340	SAN PEDRO Y SAN PABLO TEQUIXTEPEC
24	352	SAN SIMÓN ZAHUATLÁN
25	373	SANTA CATARINA ZAPOQUILA
26	381	SANTA CRUZ TACACHE DE MINA
27	400	SANTA MARÍA CAMOTLÁN
28	455	SANTIAGO AYUQUILILLA
29	456	SANTIAGO CACALOXTEPEC
30	459	VILLA DE SANTIAGO CHAZUMBA
31	462	SANTIAGO HUAJOLOTITLÁN
32	476	SANTIAGO MILTEPEC
33	524	SANTO DOMINGO YODOHINO
34	529	SANTOS REYES YUCUNÁ
35	549	HEROICA VILLA TEZOATLÁN DE SEGURA Y LUNA, CUNA DE LA INDEPENDENCIA DE OAXACA
36	568	ZAPOTITLÁN PALMAS
JUXTLAHUACA		
37	16	COICOYÁN DE LAS FLORES
38	208	SAN JUAN MIXTEPEC
39	242	SAN MARTÍN PERAS
40	348	SAN SEBASTIÁN TECOMAXTLAHUACA
41	469	SANTIAGO JUXTLAHUACA
42	528	SANTOS REYES TEPEJILLO
NOCHIXTLÁN		
43	6	ASUNCIÓN NOCHIXTLÁN
44	46	MAGDALENA JALTEPEC
45	54	MAGDALENA ZAHUATLÁN
46	94	SAN ANDRÉS NUXIÑO
47	96	SAN ANDRÉS SINAXTLA
48	140	SAN FRANCISCO CHINDÚA
49	144	SAN FRANCISCO JALTEPETONGO
50	147	SAN FRANCISCO NUXAÑO
51	195	SAN JUAN DIUXI
52	215	SAN JUAN SAYULTEPEC
53	217	SAN JUAN TAMAZOLA
54	224	SAN JUAN YUCUITA
55	250	SAN MATEO ETLATONGO
56	255	SAN MATEO SINDIHUI
57	264	SAN MIGUEL CHICAHUA
58	270	SAN MIGUEL HUAUTLA
59	274	SAN MIGUEL PIEDRAS



**MUNICIPIOS CUMPLIDOS EN LA PRESENTACIÓN DE LOS INFORMES DE AVANCE DE GESTIÓN FINANCIERA
(1ER TRIMESTRE 2024)**

No	CVE_MUN	MUNICIPIO
60	281	SAN MIGUEL TECOMATLÁN
61	331	SAN PEDRO TIDÁÁ
62	395	SANTA MARÍA APAZCO
63	404	SANTA MARÍA CHACHOÁPAM
64	451	SANTIAGO APOALA
65	463	SANTIAGO HUAUCLILLA
66	492	SANTIAGO TILANTONGO
67	493	SANTIAGO TILLO
68	511	SANTO DOMINGO NUXAÁ
69	523	SANTO DOMINGO YANHUITLÁN
70	562	MAGDALENA YODOCONO DE PORFIRIO DÍAZ
71	569	SANTA INÉS DE ZARAGOZA
SILACAYOÁPAM		
72	34	GUADALUPE DE RAMÍREZ
73	65	IXPANTEPEC NIEVES
74	81	SAN AGUSTÍN ATENANGO
75	99	SAN ANDRÉS TEPETLAPA
76	152	SAN FRANCISCO TLAPANCINGO
77	183	SAN JUAN BAUTISTA TLACHICHILCO
78	186	SAN JUAN CIENEGUILLA
79	230	SAN LORENZO VICTORIA
80	251	SAN MATEO NEJÁPAM
81	290	SAN NICOLÁS HIDALGO
82	376	SANTA CRUZ DE BRAVO
83	461	SANTIAGO DEL RÍO
84	484	SANTIAGO TAMAZOLA
85	501	SANTIAGO YUCUYACHI
86	537	SILACAYOÁPAM
87	567	ZAPOTITLÁN LAGUNAS
TEPOSCOLULA		
88	93	SAN ANDRÉS LAGUNAS
89	105	SAN ANTONINO MONTE VERDE
90	106	SAN ANTONIO ACUTLA
91	121	SAN BARTOLO SOYALTEPEC
92	221	SAN JUAN TEPOSCOLULA
93	321	SAN PEDRO NOPALA
94	339	SAN PEDRO Y SAN PABLO TEPOSCOLULA
95	341	SAN PEDRO YUCUNAMA
96	346	SAN SEBASTIÁN NICANANDUTA



**MUNICIPIOS CUMPLIDOS EN LA PRESENTACIÓN DE LOS INFORMES DE AVANCE DE GESTIÓN FINANCIERA
(1ER TRIMESTRE 2024)**

No	CVE_MUN	MUNICIPIO
97	405	VILLA DE CHILAPA DE DÍAZ
98	423	SANTA MARÍA NDUAYACO
99	479	SANTIAGO NEJAPILLA
100	486	VILLA TEJÚPAM DE LA UNIÓN
101	499	SANTIAGO YOLOMÉCATL
102	518	SANTO DOMINGO TLATAYÁPAM
103	521	SANTO DOMINGO TONALTEPEC
104	536	SAN VICENTE NUÑÚ
105	547	TEOTONGO
106	556	LA TRINIDAD VISTA HERMOSA
TLAXIACO		
107	26	CHALCATONGO DE HIDALGO
108	50	MAGDALENA PEÑASCO
109	86	SAN AGUSTÍN TLACOTEPEC
110	110	SAN ANTONIO SINICAHUA
111	119	SAN BARTOLOMÉ YUCUAÑE
112	127	SAN CRISTÓBAL AMOLTEPEC
113	133	SAN ESTEBAN ATATLAHUCA
114	172	SAN JUAN ACHIUTLA
115	210	SAN JUAN ÑUMÍ
116	218	SAN JUAN TEITA
117	239	SAN MARTÍN HUAMELÚLPAM
118	240	SAN MARTÍN ITUNYOSO
119	252	SAN MATEO PEÑASCO
120	258	SAN MIGUEL ACHIUTLA
121	269	SAN MIGUEL EL GRANDE
122	297	SAN PABLO TIJALTEPEC
123	320	SAN PEDRO MOLINOS
124	370	SANTA CATARINA TAYATA
125	371	SANTA CATARINA TICUÁ
126	372	SANTA CATARINA YOSONOTÚ
127	379	SANTA CRUZ NUNDACO
128	382	SANTA CRUZ TACAHUA
129	383	SANTA CRUZ TAYATA
130	397	HEROICA CIUDAD DE TLAXIACO
131	408	SANTA MARÍA DEL ROSARIO
132	444	SANTA MARÍA YOLOTEPEC
133	445	SANTA MARÍA YOSOYÚA
134	446	SANTA MARÍA YUCUHITI



**MUNICIPIOS CUMPLIDOS EN LA PRESENTACIÓN DE LOS INFORMES DE AVANCE DE GESTIÓN FINANCIERA
(1ER TRIMESTRE 2024)**

No	CVE_MUN	MUNICIPIO
135	480	SANTIAGO NUNDICHE
136	481	SANTIAGO NUYOÓ
137	500	SANTIAGO YOSONDÚA
138	510	SANTO DOMINGO IXCATLÁN
139	532	SANTO TOMÁS OCOTEPEC

Fuente: Elaboración de la ASFE con la información presentada en los IAGF, primer trimestre 2024.

**MUNICIPIOS INCUMPLIDOS EN LA PRESENTACIÓN DE LOS INFORMES DE AVANCE DE GESTIÓN FINANCIERA
(1ER TRIMESTRE 2024)**

No	CVE_MUN	MUNICIPIO
COIXTLAHUACA		
1	176	SAN JUAN BAUTISTA COIXTLAHUACA
2	283	SAN MIGUEL TEQUIXTEPEC
HUAJUAPAN		
3	55	MARISCALA DE JUÁREZ
4	165	SAN JOSÉ AYUQUILA
5	520	SANTO DOMINGO TONALÁ
JUXTLAHUACA		
6	286	SAN MIGUEL TLACOTEPEC
NOCHIXTLÁN		
7	304	SAN PEDRO COXCALTEPEC CÁNTAROS
8	329	SAN PEDRO TEOZACOALCO
9	564	YUTANDUCHI DE GUERRERO
SILACAYOÁPAM		
10	11	CALIHUALÁ
11	199	SAN JUAN IHUALTEPEC
12	259	SAN MIGUEL AHUEHUETITLÁN
TEPOSCOLULA		
13	332	SAN PEDRO TOPILTEPEC
14	540	VILLA DE TAMAZULÁPAM DEL PROGRESO
TLAXIACO		
15	317	SAN PEDRO MÁRTIR YUCUXACO
16	430	SANTA MARÍA TATALTEPEC

Fuente: Elaboración de la ASFE con la información presentada en los IAGF, primer trimestre 2024.




V. REGIÓN
CUENCA DEL PAPALOAPAN (20 Municipios)

INFORMES DE AVANCE DE GESTIÓN FINANCIERA DEL PRIMER TRIMESTRE 2024

80% 16 MUNICIPIOS CUMPLIDOS

20% 4 MUNICIPIOS NO CUMPLIDOS

MUNICIPIOS CUMPLIDOS EN LA PRESENTACIÓN DE LOS INFORMES DE AVANCE DE GESTIÓN FINANCIERA (1ER TRIMESTRE 2024)

No	CVE_MUN	MUNICIPIO
CHOÁPAM		
1	189	SAN JUAN COMALTEPEC
2	205	SAN JUAN LALANA
3	212	SAN JUAN PETLAPA
4	460	SANTIAGO CHOÁPAM
5	468	SANTIAGO JOCOTEPEC
6	498	SANTIAGO YAVEO
TUXTEPEC		
7	2	ACATLÁN DE PÉREZ FIGUEROA
8	21	COSOLAPA
9	134	SAN FELIPE JALAPA DE DÍAZ
10	136	SAN FELIPE USILA
11	166	SAN JOSÉ CHILTEPEC
12	184	SAN JUAN BAUTISTA TUXTEPEC
13	232	SAN LUCAS OJITLÁN
14	278	SAN MIGUEL SOYALTEPEC
15	309	SAN PEDRO IXCATLÁN
16	417	SANTA MARÍA JACATEPEC

Fuente: Elaboración de la ASFE con la información presentada en los IAGF, primer trimestre 2024.

MUNICIPIOS INCUMPLIDOS EN LA PRESENTACIÓN DE LOS INFORMES DE AVANCE DE GESTIÓN FINANCIERA (1ER TRIMESTRE 2024)

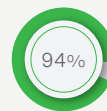
No	CVE_MUN	MUNICIPIO
TUXTEPEC		
1	9	AYOTZINTEPEC
2	44	LOMA BONITA
3	169	SAN JOSÉ INDEPENDENCIA
4	559	SAN JUAN BAUTISTA VALLE NACIONAL

Fuente: Elaboración de la ASFE con la información presentada en los IAGF, primer trimestre 2024.



VI. REGIÓN
SIERRA DE JUÁREZ (68 Municipios)

INFORMES DE AVANCE DE
GESTIÓN FINANCIERA DEL PRIMER
TRIMESTRE 2024



64
MUNICIPIOS
CUMPLIDOS



4
MUNICIPIOS
NO CUMPLIDOS

MUNICIPIOS CUMPLIDOS EN LA PRESENTACIÓN DE LOS INFORMES DE AVANCE DE GESTIÓN FINANCIERA (1ER TRIMESTRE 2024)

No	CVE_MUN	MUNICIPIO
IXTLÁN		
1	1	ABEJONES
2	35	GUELATAO DE JUÁREZ
3	42	IXTLÁN DE JUÁREZ
4	62	NATIVIDAD
5	173	SAN JUAN ATEPEC
6	191	SAN JUAN CHICOMEZÚCHIL
7	196	SAN JUAN EVANGELISTA ANALCO
8	214	SAN JUAN QUIOTEPEC
9	247	CAPULÁLPAM DE MÉNDEZ
10	260	SAN MIGUEL ALOÁPAM
11	262	SAN MIGUEL AMATLÁN
12	267	SAN MIGUEL DEL RÍO
13	288	SAN MIGUEL YOTAO
14	296	SAN PABLO MACUILTIANGUIS
15	335	SAN PEDRO YANERI
16	336	SAN PEDRO YÓLOX
17	359	SANTA ANA YARENI
18	363	SANTA CATARINA IXTEPEJI
19	365	SANTA CATARINA LACHATAO
20	419	SANTA MARÍA JALTIANGUIS
21	443	SANTA MARÍA YAVESÍA
22	458	SANTIAGO COMALTEPEC
23	473	SANTIAGO LAXOPA



**MUNICIPIOS CUMPLIDOS EN LA PRESENTACIÓN DE LOS INFORMES DE AVANCE DE GESTIÓN FINANCIERA
(1ER TRIMESTRE 2024)**

No	CVE_MUN	MUNICIPIO
24	496	SANTIAGO XIACUÍ
25	504	NUEVO ZOQUIÁPAM
26	544	TEOCOCUILCO DE MARCOS PÉREZ
MIXE		
27	3	ASUNCIÓN CACALOTEPEC
28	31	TAMAZULÁPAM DEL ESPÍRITU SANTO
29	60	MIXISTLÁN DE LA REFORMA
30	190	SAN JUAN COTZOCÓN
31	231	SAN LUCAS CAMOTLÁN
32	275	SAN MIGUEL QUETZALTEPEC
33	323	SAN PEDRO OCOTEPEC
34	337	SAN PEDRO Y SAN PABLO AYUTLA
35	394	SANTA MARÍA ALOTEPEC
36	435	SANTA MARÍA TEPANTLALI
37	437	SANTA MARÍA TLAHUITOLTEPEC
38	454	SANTIAGO ATITLÁN
39	465	SANTIAGO IXCUINTEPEC
40	517	SANTO DOMINGO TEPUXTEPEC
41	554	TOTONTEPEC VILLA DE MORELOS
VILLA ALTA		
42	38	VILLA HIDALGO YALALAG
43	97	SAN ANDRÉS SOLAGA
44	100	SAN ANDRÉS YAÁ
45	114	SAN BALTAZAR YATZACHI EL BAJO
46	120	SAN BARTOLOMÉ ZOOGOCHO
47	128	SAN CRISTÓBAL LACHIRIOAG
48	138	SAN FRANCISCO CAJONOS
49	156	SAN ILDEFONSO VILLA ALTA
50	201	SAN JUAN JUQUILA VIJANOS
51	216	SAN JUAN TABAÁ
52	222	SAN JUAN YAEÉ
53	223	SAN JUAN YATZONA
54	257	SAN MELCHOR BETAZA
55	280	VILLA TALEA DE CASTRO
56	299	SAN PABLO YAGANIZA
57	303	SAN PEDRO CAJONOS
58	432	SANTA MARÍA TEMAXCALAPA
59	442	SANTA MARÍA YALINA
60	457	SANTIAGO CAMOTLÁN



**MUNICIPIOS CUMPLIDOS EN LA PRESENTACIÓN DE LOS INFORMES DE AVANCE DE GESTIÓN FINANCIERA
(1ER TRIMESTRE 2024)**

No	CVE_MUN	MUNICIPIO
61	471	SANTIAGO LALOPA
62	503	SANTIAGO ZOOCHILA
63	514	SANTO DOMINGO ROAYAGA
64	522	SANTO DOMINGO XAGACÍA

Fuente: Elaboración de la ASFE con la información presentada en los IAGF, primer trimestre 2024.

**MUNICIPIOS INCUMPLIDOS EN LA PRESENTACIÓN DE LOS INFORMES DE AVANCE DE GESTIÓN FINANCIERA
(1ER TRIMESTRE 2024)**

No	CVE_MUN	MUNICIPIO
MIXE		
1	207	SAN JUAN MAZATLÁN
2	502	SANTIAGO ZACATEPEC
VILLA ALTA		
3	246	SAN MATEO CAJONOS
4	541	TANETZE DE ZARAGOZA

Fuente: Elaboración de la ASFE con la información presentada en los IAGF, primer trimestre 2024.



VII. REGIÓN SIERRA SUR (70 Municipios)

INFORMES DE AVANCE DE
GESTIÓN FINANCIERA DEL PRIMER
TRIMESTRE 2024



63
MUNICIPIOS
CUMPLIDOS



7
MUNICIPIOS
NO CUMPLIDOS

MUNICIPIOS CUMPLIDOS EN LA PRESENTACIÓN DE LOS INFORMES DE AVANCE DE GESTIÓN FINANCIERA (1ER TRIMESTRE 2024)

No	CVE_MUN	MUNICIPIO
MIAHUATLÁN		
1	59	MIAHUATLÁN DE PORFIRIO DÍAZ
2	95	SAN ANDRÉS PAXTLÁN
3	126	SAN CRISTÓBAL AMATLÁN
4	146	SAN FRANCISCO LOGUECHE
5	148	SAN FRANCISCO OZOLOTEPEC
6	154	SAN ILDEFONSO AMATLÁN
7	159	SAN JERÓNIMO COATLÁN
8	167	SAN JOSÉ DEL PEÑASCO
9	170	SAN JOSÉ LACHIGUIRI
10	209	SAN JUAN MIXTEPEC
11	211	SAN JUAN OZOLOTEPEC
12	235	SAN LUIS AMATLÁN
13	236	SAN MARCIAL OZOLOTEPEC
14	263	SAN MIGUEL COATLÁN
15	279	SAN MIGUEL SUCHIXTEPEC
16	289	SAN NICOLÁS
17	291	SAN PABLO COATLÁN
18	319	SAN PEDRO MIXTEPEC
19	347	SAN SEBASTIÁN RÍO HONDO
20	351	SAN SIMÓN ALMOLONGAS
21	362	SANTA CATARINA CUIXTLA
22	384	SANTA CRUZ XITLA
23	391	SANTA LUCÍA MIAHUATLÁN
24	424	SANTA MARÍA OZOLOTEPEC
25	495	SANTIAGO XANICA



**MUNICIPIOS CUMPLIDOS EN LA PRESENTACIÓN DE LOS INFORMES DE AVANCE DE GESTIÓN FINANCIERA
(1ER TRIMESTRE 2024)**

No	CVE_MUN	MUNICIPIO
26	512	SANTO DOMINGO OZOLOTEPEC
27	533	SANTO TOMÁS TAMAZULAPAN
28	538	SITIO DE XITLAPEHUA
PUTLA		
29	20	CONSTANCIA DEL ROSARIO
30	37	MESONES HIDALGO
31	73	PUTLA VILLA DE GUERRERO
32	88	SAN ANDRÉS CABECERA NUEVA
33	300	SAN PEDRO AMUZGOS
34	377	SANTA CRUZ ITUNDUJIA
35	392	SANTA LUCÍA MONTEVERDE
36	415	SANTA MARÍA IPALAPA
37	447	SANTA MARÍA ZACATEPEC
SOLA DE VEGA		
38	137	SAN FRANCISCO CAHUACUÁ
39	149	SAN FRANCISCO SOLA
40	155	SAN ILDEFONSO SOLA
41	158	SAN JACINTO TLACOTEPEC
42	229	SAN LORENZO TEXMELÚCAN
43	277	VILLA SOLA DE VEGA
44	420	SANTA MARÍA LACHIXÍO
45	429	SANTA MARÍA SOLA
46	448	SANTA MARÍA ZANIZA
47	450	SANTIAGO AMOLTEPEC
48	477	SANTIAGO MINAS
49	491	SANTIAGO TEXTITLÁN
50	516	SANTO DOMINGO TEOJOMULCO
51	535	SAN VICENTE LACHIXÍO
52	566	SAN MATEO YUCUTINDOO
YAUTEPEC		
53	8	ASUNCIÓN TLACOLULITA
54	64	NEJAPA DE MADERO
55	74	SANTA CATARINA QUIOQUITANI
56	122	SAN BARTOLO YAUTEPEC
57	125	SAN CARLOS YAUTEPEC
58	204	SAN JUAN LAJARCIA
59	316	SAN PEDRO MÁRTIR QUIECHAPA
60	357	SANTA ANA TAVELA
61	361	SANTA CATALINA QUIERÍ
62	410	SANTA MARÍA ECATEPEC
63	428	SANTA MARÍA QUIEGOLANI

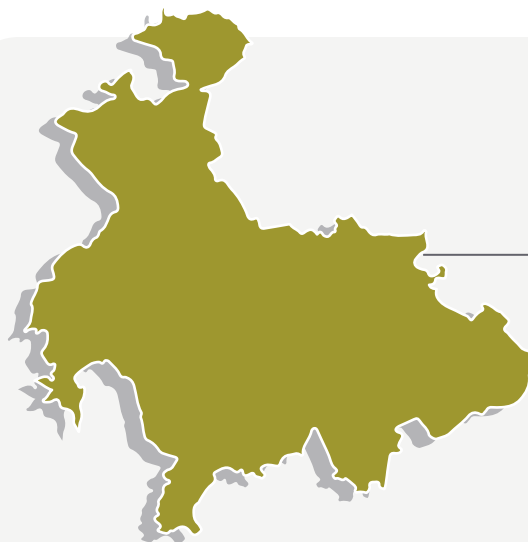
Fuente: Elaboración de la ASFE con la información presentada en los IAGF, primer trimestre 2024.



**MUNICIPIOS INCUMPLIDOS EN LA PRESENTACIÓN DE LOS INFORMES DE AVANCE DE GESTIÓN FINANCIERA
(1ER TRIMESTRE 2024)**

No	CVE_MUN	MUNICIPIO
MIAHUATLÁN		
1	61	MONJAS
2	254	SAN MATEO RÍO HONDO
3	344	SAN SEBASTIÁN COATLÁN
4	353	SANTA ANA
PUTLA		
5	76	LA REFORMA
SOLA DE VEGA		
6	386	SANTA CRUZ ZENZONTEPEC
YAUTEPEC		
7	200	SAN JUAN JUQUILA MIXES

Fuente: Elaboración de la ASFE con la información presentada en los IAGF, primer trimestre 2024.



VIII. REGIÓN VALLES CENTRALES (121 Municipios)

INFORMES DE AVANCE DE
GESTIÓN FINANCIERA DEL PRIMER
TRIMESTRE 2024



109
MUNICIPIOS
CUMPLIDOS



12
MUNICIPIOS
NO CUMPLIDOS

MUNICIPIOS CUMPLIDOS EN LA PRESENTACIÓN DE LOS INFORMES DE AVANCE DE GESTIÓN FINANCIERA (1ER TRIMESTRE 2024)

No	CVE_MUN	MUNICIPIO
CENTRO		
1	23	CUILÁPAM DE GUERRERO
2	67	OAXACA DE JUÁREZ
3	83	SAN AGUSTÍN DE LAS JUNTAS
4	87	SAN AGUSTÍN YATARENI
5	91	SAN ANDRÉS HUAYÁPAM
6	92	SAN ANDRÉS IXTLAHUACA
7	107	SAN ANTONIO DE LA CAL
8	115	SAN BARTOLO COYOTEPEC
9	157	SAN JACINTO AMILPAS
10	174	ÁNIMAS TRUJANO
11	310	SAN PEDRO IXTLAHUACA
12	342	SAN RAYMUNDO JALPAN
13	350	SAN SEBASTIÁN TUTLA
14	375	SANTA CRUZ AMILPAS
15	390	SANTA LUCÍA DEL CAMINO
16	399	SANTA MARÍA ATZOMPA
17	403	SANTA MARÍA COYOTEPEC
18	409	SANTA MARÍA DEL TULE
19	519	SANTO DOMINGO TOMALTEPEC
20	553	TLALIXTAC DE CABRERA
EJUTLA		
21	15	COATECAS ALTAS
22	17	LA COMPAÑÍA



**MUNICIPIOS CUMPLIDOS EN LA PRESENTACIÓN DE LOS INFORMES DE AVANCE DE GESTIÓN FINANCIERA
(1ER TRIMESTRE 2024)**

No	CVE_MUN	MUNICIPIO
23	28	HEROICA CIUDAD DE EJUTLA DE CRESPO
24	69	LA PE
25	80	SAN AGUSTÍN AMATENGO
26	101	SAN ANDRÉS ZABACHE
27	238	HEROICO SAN MARTÍN DE LOS CANSECOS
28	241	SAN MARTÍN LACHILÁ
29	268	SAN MIGUEL EJUTLA
30	534	SAN VICENTE COATLÁN
31	542	TANICHE
32	563	YOGANA
ETLA		
33	33	GUADALUPE ETLA
34	45	MAGDALENA APASCO
35	63	NAZARENO ETLA
36	77	REYES ETLA
37	84	SAN AGUSTÍN ETLA
38	102	SAN ANDRÉS ZAUTLA
39	135	SAN FELIPE TEJALÁPAM
40	161	SAN JERÓNIMO SOSOLA
41	175	SAN JUAN BAUTISTA ATATLAHUCA
42	179	SAN JUAN BAUTISTA JAYACATLÁN
43	193	SAN JUAN DEL ESTADO
44	227	SAN LORENZO CACAOTEPEC
45	293	SAN PABLO ETLA
46	294	SAN PABLO HUITZO
47	338	VILLA DE ETLA
48	426	SANTA MARÍA PEÑOLES
49	487	SANTIAGO TENANGO
50	494	SANTIAGO TLAZOYALTEPEC
51	531	SANTO TOMÁS MAZALTEPEC
52	539	SOLEDAD ETLA
OCOTLÁN		
53	49	MAGDALENA OCOTLÁN
54	68	OCOTLÁN DE MORELOS
55	72	SAN JOSÉ DEL PROGRESO
56	132	SAN DIONISIO OCOTLÁN
57	162	SAN JERÓNIMO TAVICHE
58	192	SAN JUAN CHILATECA
59	243	SAN MARTÍN TILCAJETE
60	284	SAN MIGUEL TILQUIÁPAM



**MUNICIPIOS CUMPLIDOS EN LA PRESENTACIÓN DE LOS INFORMES DE AVANCE DE GESTIÓN FINANCIERA
(1ER TRIMESTRE 2024)**

No	CVE_MUN	MUNICIPIO
61	301	SAN PEDRO APÓSTOL
62	315	SAN PEDRO MÁRTIR
63	328	SAN PEDRO TAVICHE
64	360	SANTA ANA ZEGACHE
65	368	SANTA CATARINA MINAS
66	393	SANTA LUCÍA OCOTLÁN
67	452	SANTIAGO APÓSTOL
68	530	SANTO TOMÁS JALIEZA
69	561	YAXE
TLACOLULA		
70	78	ROJAS DE CUAUHTÉMOC
71	118	SAN BARTOLOMÉ QUIALANA
72	131	SAN DIONISIO OCOTEPEC
73	145	SAN FRANCISCO LACHIGOLÓ
74	194	SAN JUAN DEL RÍO
75	197	SAN JUAN GUELAVÍA
76	219	SAN JUAN TEITIPAC
77	226	SAN LORENZO ALBARRADAS
78	233	SAN LUCAS QUIAVINÍ
79	298	SAN PABLO VILLA DE MITLA
80	325	SAN PEDRO QUIATONI
81	333	SAN PEDRO TOTOLÁPAM
82	343	SAN SEBASTIÁN ABASOLO
83	349	SAN SEBASTIÁN TEITIPAC
84	356	SANTA ANA DEL VALLE
85	380	SANTA CRUZ PAPALUTLA
86	411	SANTA MARÍA GUELACÉ
87	449	SANTA MARÍA ZOQUITLÁN
88	475	SANTIAGO MATATLÁN
89	506	SANTO DOMINGO ALBARRADAS
90	546	TEOTITLÁN DEL VALLE
91	550	SAN JERÓNIMO TLACOCHAHUAYA
92	551	TLACOLULA DE MATAMOROS
93	560	VILLA DÍAZ ORDAZ
ZAACHILA		
94	108	SAN ANTONIO HUITEPEC
95	273	SAN MIGUEL PERAS
96	292	SAN PABLO CUATRO VENADOS
97	388	SANTA INÉS DEL MONTE
98	555	TRINIDAD ZAACHILA



**MUNICIPIOS CUMPLIDOS EN LA PRESENTACIÓN DE LOS INFORMES DE AVANCE DE GESTIÓN FINANCIERA
(1ER TRIMESTRE 2024)**

No	CVE_MUN	MUNICIPIO
ZIMATLÁN		
99	13	CIÉNEGA DE ZIMATLÁN
100	48	MAGDALENA MIXTEPEC
101	104	SAN ANTONINO EL ALTO
102	123	SAN BERNARDO MIXTEPEC
103	271	SAN MIGUEL MIXTEPEC
104	295	SAN PABLO HUIXTEPEC
105	369	SANTA CATARINA QUIANÉ
106	378	SANTA CRUZ MIXTEPEC
107	387	SANTA GERTRUDIS
108	389	SANTA INÉS YATZECHÉ
109	398	AYOQUEZCO DE ALDAMA

Fuente: Elaboración de la ASFE con la información presentada en los IAGF, primer trimestre 2024.

**MUNICIPIOS INCUMPLIDOS EN LA PRESENTACIÓN DE LOS INFORMES DE AVANCE DE GESTIÓN FINANCIERA
(1ER TRIMESTRE 2024)**

No	CVE_MUN	MUNICIPIO
CENTRO		
1	385	SANTA CRUZ XOXOCOTLÁN
EJUTLA		
2	203	SAN JUAN LACHIGALLA
ETLA		
3	150	SAN FRANCISCO TELIXTLAHUACA
4	178	SAN JUAN BAUTISTA GUELACHE
5	483	SANTIAGO SUCHILQUITONGO
OCOTLÁN		
6	7	ASUNCIÓN OCOTLÁN
7	103	SAN ANTONINO CASTILLO VELASCO
8	112	SAN BALTAZAR CHICHICÁPAM
TLACOLULA		
9	51	MAGDALENA TEITIPAC
ZAACHILA		
10	565	VILLA DE ZAACHILA
ZIMATLÁN		
11	358	SANTA ANA TLAPACOYAN
12	570	ZIMATLÁN DE ÁLVAREZ

Fuente: Elaboración de la ASFE con la información presentada en los IAGF, primer trimestre 2024.



Auditoría Superior de Fiscalización
del Estado de Oaxaca

www.asfeoaxaca.gob.mx

Boulevard Eduardo Vasconcelos N° 617,
Barrio Jalatlaco, Centro. C.P. 68080

